



**ԲԱԶՄԱԿԱՐԾՈՒԹՅՈՒՆԸ
ՀԱՅԱՍՏԱՆԻ ՄԵԴԻԱՅՈՒՄ.
«ՈՒՐԻՇԻ ԽՈՍՔԻ» ՆԵՐԿԱՅԱՅՄԱՆ
ԱՌԱՆՁՆԱՀԱՏԿՈՒԹՅՈՒՆՆԵՐ**

*ՀԱՅԱՍՏԱՆԻ 10 ՀԵՌՈՒՍՏԱԸՆԿԵՐՈՒԹՅՈՒՆՆԵՐԻ ԵՎ
ՕՆԼԱՅՆ ԶԼՄ-ՆԵՐԻ ՄՈՆԻՏՈՐԻՆԳԻ ԱՐԴՅՈՒՆՔՆԵՐ*

Երևան 2022

Չեկոլյցը պատրաստվել է «Նոր մեդիա միջավայր, նոր խնդիրներ, նոր կարգավորումներ. հանուն Հայաստանում բազմակարծիք, որակյալ եւ թափանցիկ մեդիայի» ծրագրի շրջանակներում:

Ծրագիրն իրականացվում է Եվրոպական հիմնադրամ հանուն Ժողովրդավարության (EED) կազմակերպության ֆինանսական աջակցությամբ: Չեկոլյցի բովանդակությունը կարող է չհամընկնել EED-ի տեսակետների հետ: Տեղեկատվության եւ կարծիքների համար պատասխանատու է «Ռեգիոն» հետազոտական կենտրոնը:

Մեթոդաբանությունը եւ արդյունքների վերլուծությունը՝ **Լաուրա Բաղդասարյան Մոնիտորինգի թիմ՝ Մարինե Սարգսյան, Մարիամ Սիրունյան, Տիգրան Բաղդասարյան, Հրանտ Գալստյան, Գագիկ Խաչատրյան** Տվյալների մշակումը, գրաֆիկները՝ **Շողիկ Ստեփանյան**

Ծրագրի նյութերն այստեղ՝ **Mediametrics-** <https://www.regioncenter.info/hy/mediametrics>



«Ռեգիոն» հետազոտական կենտրոն



European Endowment for Democracy (EED)

Բազմակարծությունը Հայաստանի մեդիայում. «ուրիշի խոսքի» ներկայացման առանձնահատկություններ

(Հայաստանի 10 հեռուստաընկերությունների եւ օնլայն ՉԼՄ-ների մոնիտորինգի արդյունքներ)

Տարածված կարծիք կա, որ Հայաստանի մեդիան հատկապես 2020թ. դարաբաղյան պատերազմում կրած կորուստների հետեւանքով առավել բեւեռացվեց, բացեիբաց հարելով քաղաքական մրցակից ուժերին ու քարոզելով նրանց պնդումները: Նման ընդհանրական կարծիք հայտնողների շարքերում են նաեւ խորհրդարանական ինստիտուցիոնալ (իշխանական եւ ընդդիմադիր) ուժերի ներկայացուցիչները, որոնք մատնացույց են անում մրցակից ուժերին սատարող լրատվամիջոցներում իրողությունները միակողմանի, քաղաքական նպատակահարմարության հիմքով, մանիպուլյացիոն հնարքներով ներկայացնելու նրանց ձեռագիրը:

Գաղտնիք չէ, որ այսօր Հայաստանում գործող ՉԼՄ-ների մի մասը փաստացի դեկավարում են կամ քաղաքական տարբեր ուժերի անդամները, կամ նրանց մերձավոր շրջանակները: Բայց մեդիա դաշտում կա նաեւ մի հատված, որի մասին նման միանշանակ պնդումներ անելու հիմք չկա: Ֆորմալ առումով, երբ անգամ վառ արտահայտված քաղաքական նախապատվություններ դրսևորող ՉԼՄ-ները բացեիբաց չեն հայտնում իրենց քաղաքական կողմնորոշումների կամ պատկանելության մասին, խնդրահարույց է դառնում նաեւ մեդիան կամ որպես իշխանամետ, կամ՝ ընդդիմադիր տեսակավորելը:

Սակայն կա մեդիայի բեւեռացվածության օբյեկտիվ ընդհանրական ցուցիչ՝ բազմակարծությունը: Այն կարող է դրսևորվել ինչպես առանձին լրատվամիջոցներում, այնպես էլ մեդիադաշտում իր ամբողջության մեջ: Բազմակարծությունը դրսևորվում է նախեւառաջ ՉԼՄ-ներում տեղ գտած «ուրիշի խոսքի» առկայությամբ, այն չափորոշիչով, թե հանրային նշանակալի (այդ թվում, այլ երկրներում տեղի ունեցող) գործընթացները լուսաբանելու ընթացքում ո՞ւմ խոսքն է, բացի լրատվամիջոցների ներկայացուցիչներից, շրջանառվում լրատվամիջոցներում եւ որքա՞ն ինտենսիվ է դա արվում:

Մենք նախաձեռնեցինք այս ուսումնասիրությունը, պարզելու համար, թե՛

- Կա՞ր բազմակարծությունն Հայաստանի մեդիադաշտի առավել շատ սպառվող երկու հատվածում՝ հեռուստատեսությունում եւ օնլայն ՉԼՄ-ներում:
- Ինչպե՞ս եւ ո՞ր հարցերում է այն դրսեւորվում:
- Արդյո՞ք ՉԼՄ հարթակ բերված «ուրիշի խոսքի» առատությունը վկայում է այդ լրատվամիջոցում բազմակարծության առկայության, եւ հակառակը, ավելի քիչ քանակի «ուրիշի խոսքն» ավտոմատ վեր է ածվում ՉԼՄ-ում բազմակարծության բացակայության ցուցիչի:

Այս հարցերին պատասխանելու համար հետազոտել ենք Հայաստանի 5 հեռուստատեսությունների (Հանրային ՅԸ, «5-րդ ալիք», «Կենտրոն» ՅԸ, «Երկիր Մեդիա» ՅԸ, «Ֆրիկյուզ» ՅԸ) ու 5 օնլայն ՉԼՄ-ների (1in.am, Freenews.am, Hraparak.am, Factor.am, Civilnet.am) մեկ ամսվա (10.04-10.05, 2022թ.) նյութերը:

Մեթոդաբանական ուղեցույց

ՉԼՄ-ների ընտրությունը

Բոլոր ՉԼՄ-ներն ընտրվել են երկու հիմնական չափանիշներով.

- Օնլայն ՉԼՄ-ներ եւ հեռուստատեսություններ, որոնք ունեն իշխանական եւ ընդդիմադիր քաղաքական ուժերի հետ տարբեր առնչություններ, կամ նրանց նկատմամբ տարբեր տրամադրվածություն/նախապատվություն են դրսեւորում,
- Օնլայն ՉԼՄ-ներ, որոնք բացի տեքստային նյութերից մեծ ծավալի տեսանյութեր են շրջանառում՝ դրանք լսարաններին ներկայացնելով հաղորդաշարերի, ուղիղ միացմամբ ռեպորտաժների, լրատվական հաղորդումների միջոցով:

Հաղորդումների/Նյութերի ընտրությունը

- **Օնլայն ՉԼՄ-ների դեպքում** ուսումնասիրել ենք հասարակական-քաղաքական թեմաներով օրվա բոլոր նյութերը, անկախ դրանց շրջանառման ձեւաչափերից (միայն տեքստային, միայն/ կամ նաեւ՝ տեսանյութի ձեւաչափ), անկախ դրանց ժանրից (ռեպորտաժներ «դեպքի» վայրից, տաղավարային հարցազրույցներ ու բանավիճային հաղորդումներ եւ այլն): Նյութեր, որտեղ մեջբերված է «ուրիշի խոսքը»: Այս շարքին ենք դասել նաեւ օնլայն ՉԼՄ-ներում հրապարակվող սոցցանցային նյութերը, որպես այդ հարթակ բերված «ուրիշի խոսք»:
- **Հեռուստաընկերությունների դեպքում** ուսումնասիրության համար ընտրել ենք օրվա լրատվական հաղորդումների, հիմնական թողարկումները (որտեղ գլխավորապես ռեպորտաժներ են հեռարձակվում), ինչպես նաեւ հասարակական-քաղաքական թեմաներով հարցազրույցների/բանավիճային ձեւաչափի հաղորդաշարերը, որտեղ ներկայացվել /մեջբերվել է Հայաստանում ու այլ երկրներում, տարածաշրջաններում հասարակական-քաղաքական զարգացումների ու իրադարձությունների մասին «ուրիշի խոսքը»:

Հաշվարկի սկզբունքը

- Նյութերը բաժանել ենք երկու խմբի՝ **ռեպորտաժային եւ տաղավարային: Տաղավարային նյութեր** պայմանական խմբում դասել ենք հարցազրույցի/քննարկման ժանրի բոլոր նյութերը/հաղորդումները, անկախ այն բանից, դա տեղի է ունեցել խմբագրության տաղավարում, թե՞ զրուցակցի աշխատավայրում, լսարաններին զրույցը ներկայացվել է ուղիղ հեռարձակվող տեսանյութի՞, թե՞ միայն տեքստի միջոցով: **Ռեպորտաժային նյութեր** պայմանական խմբին ենք դասել բոլոր ոչ հարցազրույցի ժանրի նյութերը, որոնցում կա «ուրիշի խոսք», այդ թվում՝ ռեպորտաժներն օրվա լրատվությամբ, որտեղ կան հարցազրույցի էլեմենտներ (կարճատեւ հարցուպատասխան): Այսպես, օրինակ, տաղավարային նյութ ենք համարել 1in.am-ի բոլոր առանձին հարցազրույցները, որոնց մի մասը ներկայացվում է միայն տեքստի, մյուս մասը՝ օնլայն միացման, իսկ երրորդ մասը՝ հենց խմբագրության տաղավարում ընթացող զրույցի տեսքով: Տաղավարային ենք համարել նաեւ, օրինակ, «Երկիր Մեդիա» հեռուստաընկերության մի շարք հարցազրույցները, որոնք այդ

հեռուստաընկերության լրագրողները վարել են ընդդիմադիր ուժերի բողոքի փողոցային ակցիաների ընթացքում, իրենց բացօթյա տաղավար հրավիրելով տարբեր գործիչների:

- **Ջեռուստաընկերությունների լրատվական հաղորդումների** դեպքում 1 նյութ ենք համարել միայն հասարակական-քաղաքական թեմաներով սյուժեները, բաց թողնելով սպորտային եւ եղանակային տեսության նյութերը: Հարցազրույցների/բանավիճային ձեւաչափի հաղորդումների դեպքում 1 նյութ ենք համարել դրանց ամբողջական թողարկումները, «Որքան թողարկում, այդքան նյութ» սկզբունքով:
- **Օնլայն 2ԼՄ-ների արտադրանքն** ուսումնասիրելիս նյութերը դաստասել ենք նույն սկզբունքով. բոլոր տեքստային եւ տեսանյութի ձեւաչափի առանձին հարցազրույցները համարել ենք տաղավարային նյութեր, մնացած դեպքում նյութերը համարել ենք ռեպորտաժներ: Այս շարքին ենք դասել նաեւ սոցցանցային արտատպությունները, որպես տարբեր գործիչների ու մասնագետների «ուրիշի խոսք»:
- 1 նյութում այս կամ այն գործչի, մասնագետի, այլ երկրի ներկայացուցիչների կարծիքների շրջանառման ինտենսիվությունը չափել ենք «1 նյութում 1 կոնկրետ անուն» սկզբունքով: Օրինակ, եթե 1 նյութում ներկայացվել են միեւնույն N քաղաքական ուժ ներկայացնող 2 տարբեր գործիչների կարծիքներ, ապա մենք դա հաշվարկել ենք որպես N քաղաքական ուժի խոսքի 2 անգամ ներկայացում:
- Թեմաների ինտենսիվությունը չափել ենք՝ ելնելով դրանց հղումներ անող «ուրիշների» քանակից: Օրինակ, եթե 1 նյութում միեւնույն թեման մեկնաբանել են 2 տարբեր (քաղաքական, հասարակական, այլ) խմբերի ներկայացուցիչներ, ապա այդ թեման հաշվարկել ենք 2 անգամ:

«Ուրիշի խոսքի» ծավալներն ու ներկայացման ձեւերը

Որքա՞ն շատ ուրիշի կարծիքներ են շրջանառվում օնլայն ՉԼՄ-ներում եւ հեռուստաընկերություններում: Ինչպե՞ս են գերազանցապես դրանք ներկայացվում լսարաններին:

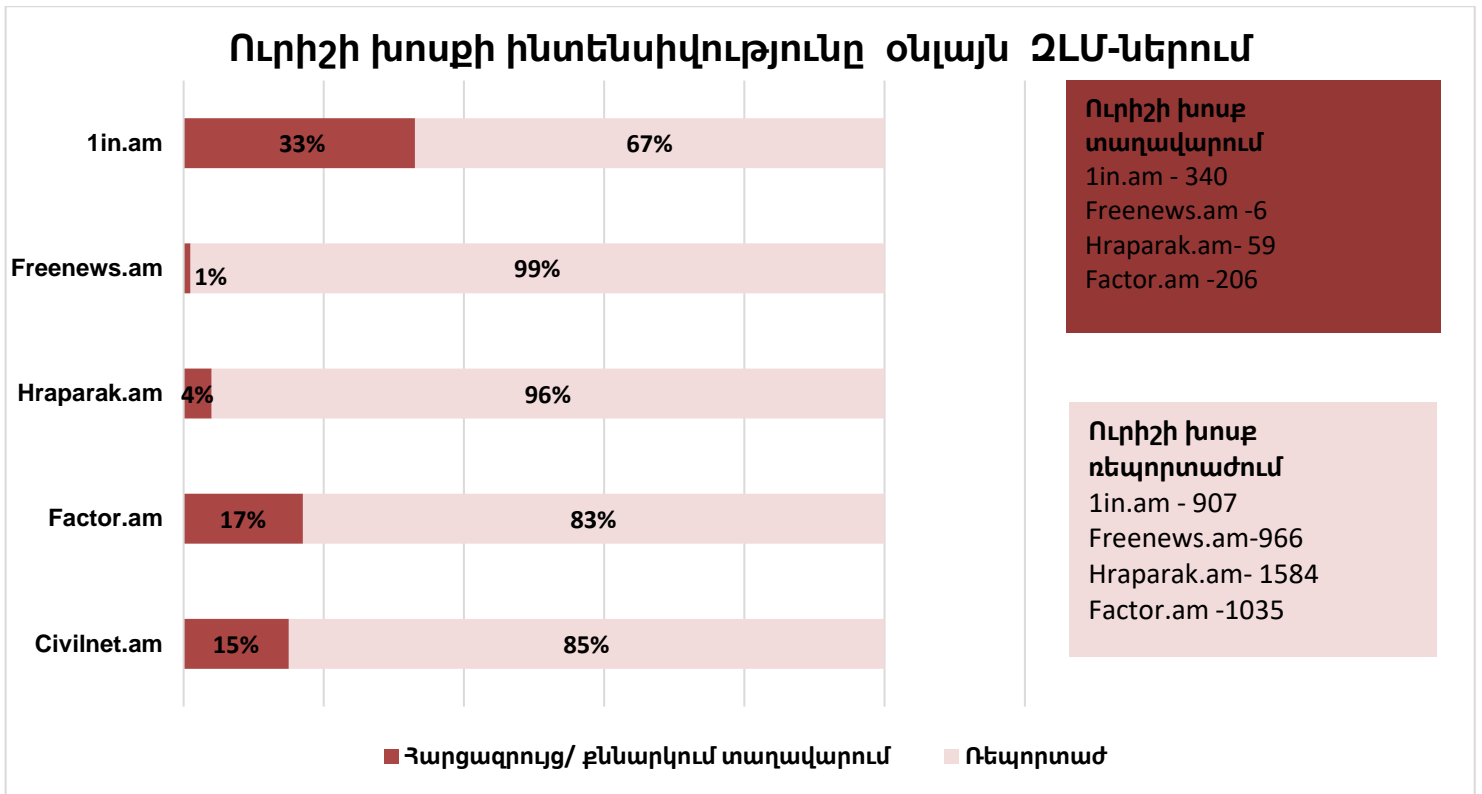
Այս հարցերի գլխավոր առանձնահատկությունն այն է, որ հետազոտված բոլոր լրատվամիջոցները լայնորեն շրջանառում են «ուրիշների» կարծիքներն ու խոսքը եւ ռեպորտաժներում (մեջբերումներ, կարճատեւ հարցուպատասխան), եւ տաղավարային առանձին հարցազրույցների/բանավեճերի նյութերում: Կարելի է ասել, որ ընդհանուր առմամբ մեդիայում «ուրիշի խոսքին» հղումների, ուրիշի խոսքի ամբողջական շրջանառման պակաս չկա: Սակայն ՉԼՄ-ներում էապես տարբեր է ռեպորտաժային եւ տաղավարային նյութերում այս կամ այն քաղաքական ու սոցիալական շրջանակների խոսքի հարաբերակցությունը:

Այսպես, կան օնլայն ՉԼՄ-ներ, որոնք ինտենսիվ, ամենօրյա ռեժիմով կիրառում են տաղավարային հարցազրույցների պրակտիկան: Նման ձեռագիր կա 1in.am-ում, Factor.am-ում, Civilnet.am-ում: Այս լրատվամիջոցների «ուրիշի խոսք» պարունակող մեկ ամսվա նյութերի 33% -ը, 17%-ը, 15%-ը կազմել են տաղավարային հարցազրույցներ/քննարկումները: Այս ՉԼՄ-ների տաղավարային նյութերի ակնհայտ մեծամասնությունը տեսանյութերի ձեւաչափի են:

1in.am -ի մեկ ամսվա ընթացքում կազմակերպած 323 հարցազրույցների ընթացքում ելույթ են ունեցել 340 գործիչներ ու մասնագետներ, որոնց խոսքը կազմել է հրապարակած «ուրիշի խոսքի» ողջ զանգվածի 27%-ը: Սա հետազոտված բոլոր ՉԼՄ-ների շարքում առավելագույն տվյալ է: Մյուս հարցազրույցների/քննարկումների ձեւաչափով բավական ակտիվ աշխատած ՉԼՄ-ն Factor.am-ն է, որի 167 այս կարգի հաղորդումներում խոսք են ունեցել 206 հյուրեր (շրջանառած «ուրիշի խոսքի» ողջ զանգվածի 17%):

Ուրիշի խոսքի վերարտադրման մեծ ծավալներ են արձանագրվել նաեւ Freenews.am եւ Hraparak.am լրատվամիջոցներում: Սակայն այս դեպքում այն շրջանառվել է գլխավորապես ռեպորտաժային ժանրի նյութերի միջոցով (Freenews.am - 99%, Hraparak.am - 96%):

Տես ստորև բերված գրաֆիկը, նաև՝ Հավելված, Աղյուսակ 1:



Բոլոր 5 հեռուստաընկերություններն ունեն տաղավարային հարցազրույցի/քննարկման ձեւաչափի հաղորդումներ: Մեկ ամսվա ընթացքում հրավիրված գործիչների ու մասնագետների հետ մյուսներից շատ հարցազրույցներ կազմակերպել է Հանրային ՀԸ իր այդ ժանրի 6 հաղորդաշարերի միջոցով: «Հարցազրույց Պետրոս Ղազարյանի հետ», «Հարցազրույց Աստղիկ Սարգսյանի հետ», «Լուրեր Հարցազրույց», «Բաց հարթակ», «Տարբեր կարծիքներ Աննա Դանիելյանի հետ», «Հանրային քննարկում» հաղորդումների թողարկումներում եթեր են հեռարձակվել 110 հյուրերի ելույթները:

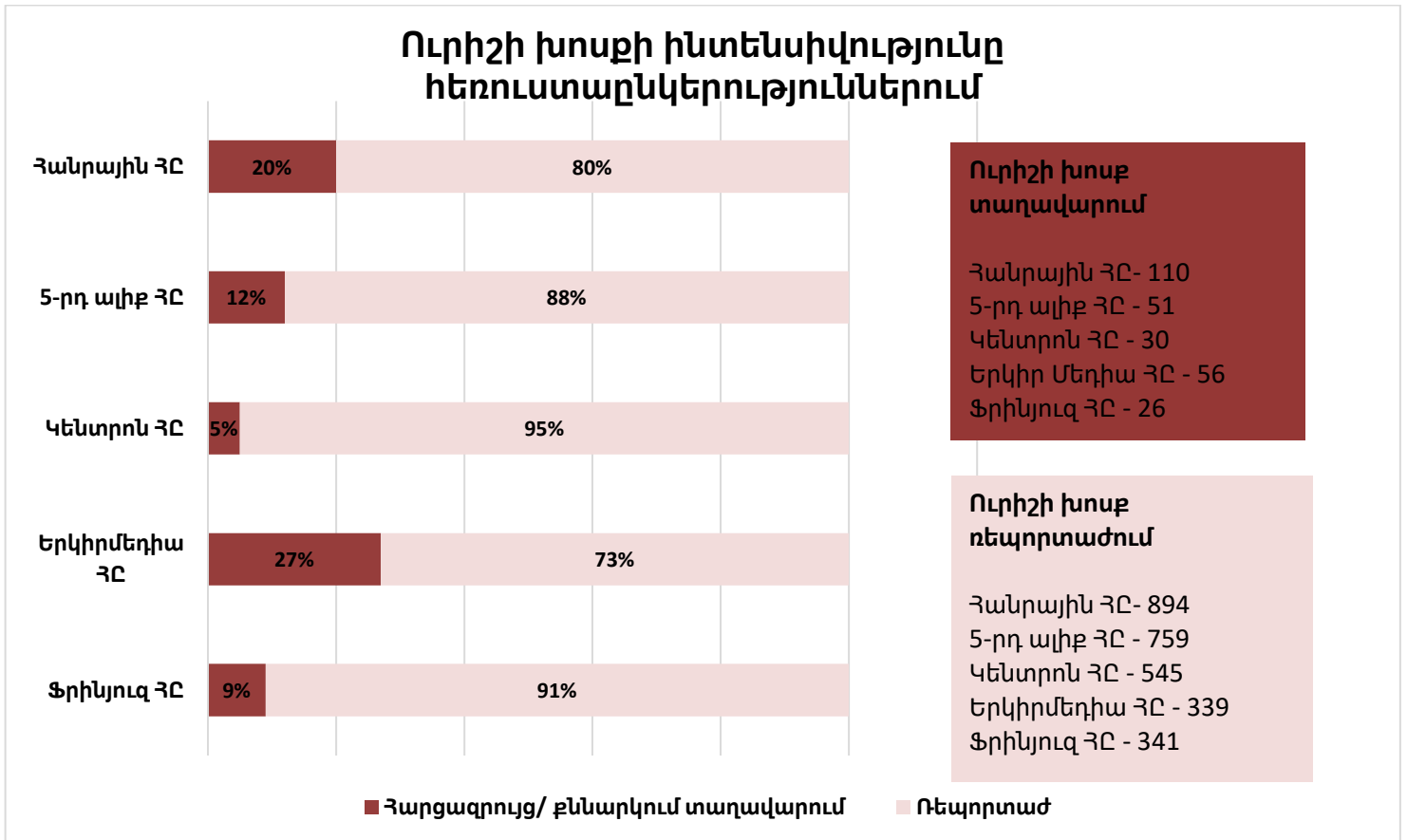
Այս ցուցանիշով երկրորդ տեղում «Երկիր Մեդիա» հեռուստաընկերությունն է, որը մեկ ամսվա ընթացքում 56 անձի հետ է հարցազրույց հեռարձակել իր այդ ձեւաչափի «Երկրի հյուրասարահ» եւ «Երկիրն այսօր» լրատվական հաղորդումների ընթացքում:

«5-րդ ալիք» հեռուստաընկերությունը նույն ձեւաչափի իր 4 հաղորդաշարերով («Հարցազրույց», «Օրագիր», «Դեմ դիմաց», «Սինթեզ») կազմակերպել է 51 հարցազրույց եւ քննարկում:

Բոլորից քիչ քանակի տաղավարային հարցազրույցներ/քննարկումներ են ունեցել Կենտրոն ՀԸ, որի այդ ժանրի երեք հաղորդումների եթերում («Press կենտրոն», «30 րոպե Միքայել Մելքունյանի հետ», «Առանց կարծրատիպերի») ելույթ են ունեցել 30 հյուրեր եւ «Ֆրինյուզ» ՀԸ (հիմնականում իր «Ազատ զրույց» հաղորդումով)՝ 26 հարցազրույց:

Կենտրոն եւ Ֆրիկյուզ հեռուստաընկերությունների եթերում «ուրիշի խոսքը» գերազանցապես հեռարձակվել է լրատվական հաղորդումների ռեպորտաժային ձեւաչափի սյուլթերի միջոցով:

Տես ստորեւ բերված գրաֆիկը, ինչպես նաեւ՝ Հավելված, Աղյուսակ 2:



Ռ՛ւմ խոսքն է շրջանառվել եւ ինչպե՛ս

Այս հարցի առաջին եւ միանշանակ պատասխանն այն է, որ մեդիայի մի հատվածի քաղաքական տրոհվածությունը դրսեւորվում է նախեւառաջ հարցազրույց/քննարկումների ժանրի նյութերում, այդպիսով ի ցույց դնելով հենց այդ ուժի, հենց այդ կարծիքներն ունեցող մասնագետների ու սոցիալական այլ խմբերի ներկայացուցիչների դիրքորոշումներն իրենց հարթակների միջոցով լսարաններին ներկայացնելու ձեռագիրը: Չնայած, որ ռեպորտաժային նյութերում «ուրիշի խոսքի» շրջանառումը հիմնականում պայմանավորված է օրվա իրադարձություններով, քաղաքական վառ արտահայտված նախապատվություններով ՉԼՄ-ներում նաեւ ռեպորտաժային նյութերում է երեւում նախընտրելի քաղաքական թիմերի ներկայացուցիչների էապես ավելի շատ խոսքը մյուսների համեմատ: Սակայն կան նաեւ ՉԼՄ-ներ, որոնց հարթակներում նման ակնհայտ խզվածքներ չեն դրսեւորվում:

Այս տեսանկյունից պետք է խոսել ոչ թե մեկ առանձին ՉԼՄ-ում, այլ հետազոտված բոլոր 10 լրատվամիջոցներում միաժամանակ դրսեւորվող բազմակարծության մասին:

Քաղաքական հիմքով ՉԼՄ-ների ակնհայտ խմբավորման պայմաններում «ուրիշի խոսքի» հեղինակների ցանկի մեծությունը ավտոմատ չի վկայում տվյալ ՉԼՄ-ում տարբեր, հակադիր կարծիքների առկայության մասին, հակառակը, ի ցույց է դնում կոնկրետ դիրքորոշման ավելի ինտենսիվ քարոզչությունը:

Սոցցանցային բովանդակություններն օնլայն ՉԼՄ-ներում կիրառելու մասին մեր նախորդ հետազոտության ժամանակ արձանագրել ենք, որ մեդիան ընտրում է տարբեր օգտատերերի գրառումներն ու դրանք իր հարթակներում շրջանառում է՝ հիմնականում ելնելով քաղաքական նպատակահարմարությունից: Պարզ ասած, իշխանության քայլերը ճիշտ համարող օգտատերերի գրառումները որպես կանոն հայտնվում են իշխանամետ ՉԼՄ-ներում, եւ հակառակը, այդ նույն քայլը բոլորովին ուրիշ տեսանկյունից դիտարկող ու քննադատող օգտատերերի գրառումները տեղ են գտնում ընդդիմադիր մամուլում¹:

¹ Տես «Սոցցանցային նյութերի կիրառման առանձնահատկությունները Հայաստանի օնլայն ՉԼՄ-ներում – 2022», էջ 9-13, <https://www.regioncenter.info/hy/media-metrics/1871>

Նույն սկզբունքը գործում է նաեւ սեփական արտադրության նյութերում:

Եւ իշխանամետ, եւ ընդդիմադիր լրատվամիջոցներում քաղաքական նախապատվությունները դրսևորվում են ոչ միայն հարցազրույցի ժանրի նյութերում (երբ այս կամ այն խնդիրը մեկնաբանելու համար տաղավար են հրավիրվում կոնկրետ ուժերի ներկայացուցիչներ ու համահունչ կարծիքներ ունեցող մասնագետներ, այլ խմբերի ներկայացուցիչներ), այլեւ օրվա իրադարձությունների մասին ռեպորտաժներում (երբ միեւնույն միջոցառման, միջադեպի, իրադարձության մասին նյութում իշխանամետ մեդիան հղում է անում/մեջբերում է իշխանական ներկայացուցիչների խոսքը, իսկ ընդդիմադիր մեդիան՝ ընդդիմության ներկայացուցիչների ելույթները): Չնայած, որ ռեպորտաժային նյութերում տեղ գտած պաշտոնական տեղեկատվություն հնչեցնողների, «ուրիշի խոսքի» այլ հեղինակների (քաղաքական ուժերի, սոցիալական ու մասնագիտական խմբերի, ոչ քաղաքական գերատեսչությունների/բիզնես ընկերությունների, սովորական քաղաքացիների եւ այլոց) ցանկն ընդարձակ է հետազոտված բոլոր ՉԼՄ-ներում:

Տվյալների ավելի մանրամասն պատկերն այսպիսին է:

1in.am-ի նյութերում ընդհանուր առմամբ շրջանառվել է 18 տարբեր քաղաքական ուժերի ներկայացուցիչների խոսքը: Սակայն, իշխանական Քաղաքացիական պայմանագիր կուսակցության ներկայացուցիչների խոսքը բոլորից շատ անգամ է մեջբերվել/հրապարակվել: Իսկ խորհրդարանական ընդդիմադիր Հայաստան եւ Պատիվ ունեմ խմբակցությունների ներկայացուցիչների կարծիքները լսարաններին այս ՉԼՄ-ի միջոցով հասել է հիմնականում ռեպորտաժային բնույթի նյութերի միջոցով (այսինքն՝ մասնակիորեն):

1in.am-ի հարցազրույցների շարքում բոլորից շատ անգամ խոսք են ունեցել իշխանական Քաղաքացիական պայմանագիր կուսակցության ներկայացուցիչները (18), Սփյուռքի (39), Արցախի ներկայացուցիչները (24): Ընդդիմադիր Հայաստան եւ Պատիվ ունեմ խմբակցությունների անդամները մեկ ամսվա ընթացքում այս ՉԼՄ-ին հարցազրույց են տվել 1-ական անգամ:

Միակ ոչ իշխանական քաղուժը, որի անդամները մնացած բոլոր ընդդիմադիր քաղուժերի համեմատ ամենից շատ անգամ են հարցազրույց ունեցել այս ՉԼՄ-ում, «Հանուն

հանրապետության» կուսակցությունն է (10 հարցազրույց): Մյուս արտախորհրդարանական ընդդիմադիր ուժերը հարցազրույցներ են ունեցել 1-6 անգամ:

Freenews.am-ում տեղ է գտել 11 տարբեր կուսակցությունների ներկայացուցիչների խոսքը, ակնհայտ մեծամասնությամբ՝ ռեպորտաժային կյուրերում: Եթե մի կողմ թողնենք պետական կառույցների ներկայացուցիչների ելույթները, որոնք ամենից շատ անգամ են շրջանառվել այս հարթակում, ապա երկրորդ տեղում Քաղաքացիական պայմանագիր կուսակցության ներկայացուցիչներն են եղել, որոնք խոսել են այս հարթակի ռեպորտաժային կյուրերում բոլոր քաղուժերից Էապես ավելի շատ անգամ («ուրիշի խոսքի» 14%): Մնացած 10 ընդդիմադիր քաղուժերի (այդ թվում՝ խորհրդարանական երկու ընդդիմադիր խմբակցությունների) ներկայացուցիչների ելույթները Freenews.am-ը հրապարակել է տասնապատիկ անգամ քիչ:

Hraparak.am -ում հակառակ պատկերն է: Այստեղ ընդհանուր առմամբ հրապարակվել է 21 տարբեր քաղաքական ուժերի խոսքը: Սակայն թե ռեպորտաժային կյուրերում, թե տաղավարային հարցազրույցներում ամենից շատ անգամ շրջանառվել է Հայաստան խմբակցության խոսքը: Այս ընդդիմադիր կառույցի ներկայացուցիչները 12 հարցազրույցներ են ունեցել Hraparak.am-ում: Մնացած քաղուժերը հարցազրույցներ են ունեցել 1-ական անգամ:

Factor.am-ի կյուրերում համեմատաբար ավելի փոքր է քաղաքական տարբեր հայացքներով ուժերի ներկայացուցիչների խոսքի միջեւ ճեղքվածքը: Այստեղ ընդհանուր առմամբ հրապարակվել են 19 տարբեր քաղուժերի կարծիքներ: Չնայած, որ Factor.am-ում նույնպես բոլորից շատ անգամ հարցազրույցներ/քննարկումներ են եղել իշխանական ԶԳ-ի ներկայացուցիչների հետ (28 հարցազրույց), սակայն մյուսների համեմատ ավելի շատ են եղել նաեւ ինստիտուցիոնալ ընդդիմության՝ Հայաստան խմբակցության (9 հարցազրույց) եւ Պատիվ ունեմ խմբակցության անդամների (4) հարցազրույցները: Կան էլի 15 կուսակցություններ, որոնց ներկայացուցիչները այս ՉԼՄ-ի հարթակ հարցազրույցի/քննարկման են հրավիրվել 1-4 անգամ:

Civilnet.am-ի տաղավարային եւ ռեպորտաժային կյուրերում մեջբերվել կամ հնչել է 7 քաղաքական ուժերի ներկայացուցիչների խոսքը: Չնայած մյուս օկլայն ՉԼՄ-ների համեմատ քաղուժերի ցանկի այս փոքրությանը, որեւէ քաղաքական ուժի ներկայացուցիչ մյուսներից Էականորեն ավելի շատ տաղավարային հարցազրույցներ չի ունեցել: Սակայն ռեպորտաժային կյուրերում բոլորից շատ անգամ մեջբերվել է ԶԳ-ի խոսքը օրվա լրատվության շրջանակներում:

Հանրային հեռուստաընկերության հաղորդաշարերում հնչել է հայաստանյան 16 տարբեր քաղաքական ուժերի ներկայացուցիչների խոսքը: Դրանցից ամենից շատ անգամ ներկայացվել են իշխանական ԲԴ-ի անդամների կարծիքները: Ընդ որում՝ 1/4 մասը (25%) հանդես է եկել առանձին հարցազրույցների/քննարկումների ձևաչափով հաղորդումներում: Խորհրդարանական ընդդիմադիր երկու ուժերի անդամների կարծիքներն ավելի շատ ներկայացվել են ռեպորտաժային նյութերում, քան առանձին հարցազրույցների միջոցով: Հանրային ՅՐ տաղավարներ հարցազրույցների/քննարկումների համար հրավիրված մյուս ուժերի ներկայացուցիչների ճնշող մեծամասնությունը Հայաստան եւ Պատիվ ունեմ խմբակցությունների փողոցային բողոքի մեկ ամսից ավելի տեսած ակցիային չմիացած քաղուժեր են եղել՝ ԼՀԿ, Հանուն հանրապետության, Հանրապետություն, Ապրելու երկիր, Արդար Հայաստան, ՀԱԿ, Զաղաքացու որոշում, Հայաստանի քրիստոնեա-ժողովրդավարական եւ այլ կուսակցություններ:

«5-րդ ալիք» ՅՐ հեռարձակել է 10 տարբեր քաղուժերի ներկայացուցիչների կարծիքները, որոնցից բոլորից շատ ռեպորտաժային նյութերում եւ տաղավարային հարցազրույցների/քննարկումների հաղորդումներում հեռարձակվել են խորհրդարանական ընդդիմադիր երկու ուժերի՝ Հայաստան խմբակցության (բոլոր մեջբերումների/ելույթների 23%) եւ Պատիվ ունեմ խմբակցության (բոլոր մեջբերումների/ելույթների 14%) ներկայացուցիչների խոսքը: Տաղավարային հարցազրույցների հրավիրված քաղաքական ուրիշ ուժերից են եղել Չարթոնք, 5165, Զաղաքացու որոշում կուսակցությունների 1-ական ներկայացուցիչներ: Իշխանական ԲԴ կուսակցության ներկայացուցիչների խոսքը հեռարձակվել է միայն ռեպորտաժային նյութերում:

Կենտրոն ՅՐ եթերում հնչել է 10 քաղաքական ուժերի ներկայացուցիչների խոսքը, որոնց ճնշող մեծամասնությունը հեռարձակվել է ռեպորտաժային ձևաչափի նյութերում, օրվա լրատվության շրջանակներում: Հարցազրույց/քննարկումների ձևաչափի հաղորդաշարերում 3-ական անգամ ելույթ են ունեցել Պատիվ ունեմ խմբակցությունն ու Լուսավոր Հայաստան կուսակցությունը, 1-ական անգամ՝ Հայաստան խմբակցությունը, Ռեֆորմիստների կուսակցությունը, Հայ կառուցողական կուսակցությունը, Ապրելու երկիր կուսակցությունը:

Երկիր Մեդիա ՅՐ եթերում հնչել է 8 տարբեր քաղուժերի խոսքը: Ուրիշներից մեծ տարբերությամբ բոլորից շատ անգամ այս հեռուստաընկերության լսարաններին հասել է փողոցային բողոքի կազմակերպիչներից Հայաստան խմբակցության անդամների խոսքը:

Այդպես է եղել եւ ռեպորտաժներում, եւ հարցազրույցի ժանրի հաղորդման ժամանակ (բոլոր ելույթների/մեջբերումների 38%), այնուհետեւ հնչել է Պատիվ ունեմ դաշինքի ներկայացուցիչների խոսքը՝ (բոլոր ելույթների/մեջբերումների 4%): Ընդամենը 1% է կազմել իշխանական ԶՊ-ի ներկայացուցիչների խոսքը, որը միայն ռեպորտաժային նյութերում է հեռարձակվել: Հարցազրույցի հրավիրված հյուրերի ակնհայտ մեծամասնությունը Հայաստան խմբակցության մաս կազմող ՀՅԴ կուսակցության անդամներն են եղել:

Ֆրիկյուզ ՀԸ եթերում հնչել է 6 քաղաքական ուժերի խոսքը, որոնցից առավելագույն անգամ այս հեռուստաընկերությունը իր լսարաններին ներկայացրել է իշխանական ԶՊ-ի անդամների խոսքը (բոլոր ելույթների/մեջբերումների 23%): Բացի այս ուժից հեռուստաընկերության «Ազատ գրույց» հաղորդմանը հարցազրույցի են հրավիրվել Քրիստոնեա-ժողովրդավարական եւ Հանրապետություն կուսակցությունների ներկայացուցիչները: Այս ուժերը չեն մասնակցել ընդդիմության փողոցային բողոքի ակցիաներին: Մնացած 3 կուսակցությունների ներկայացուցիչների խոսքը հնչել է ռեպորտաժային նյութերում, օրվա լրատվության համատեքստում:

Երկրորդ առանձնահատկությունն այն է, որ քաղաքական նախապատվությունները եւ օնլայն ՉԼՄ-ներում, եւ հեռուստաընկերություններում արտահայտվում են նաեւ տարբեր սոցիալական խմբերի ներկայացուցիչների դեպքում: Ըստ եռության ինչպես եւ սոցիալական ցանցերում, կարծիքների բախումներ տեղի են ունենում տարբեր ՉԼՄ հարթակների միջեւ, այլ ոչ թե միեւնույն ՉԼՄ-ի նյութերում:

Այսպես,

- Առանց բացառության բոլոր 10 ՉԼՄ-ներում շրջանառվել է նաեւ սովորական քաղաքացիների խոսքը: Սակայն իշխանամետ ՉԼՄ-ներում մեջբերվում են քաղաքացիների՝ ընդդիմությանը քննադատող խոսքը, եւ հակառակը՝ ընդդիմադիր լրատվամիջոցներում մեջբերվում են իշխանություններին պիտակավորող քաղաքացիների խոսքը:
- Հաճախ բանավիճային բնույթի հաղորդումները վերածվում են միակողմանի քննարկումների, եւ տարբեր կարծիքների հնչեցման հարթակ չեն դառնում, քանի որ ըստ եռության բանավեճի տաղավարում ելույթ են ունենում ոչ բեւեռային հայացքներով մասնակիցները:
- Միեւնույն հեռուստաընկերության բանավիճային ձեւաչափի տարբեր

հաղորդումներին իրար մոտ կամ նույն թեմաներով մեկ ամսվա ընթացքում կարող է հրավիրվել նույն գործիչը, փորձագետը, ՀԿ ներկայացուցիչը, վերլուծաբանը եւ այլն : Սա դրսեւորվում է մի շարք հեռուստաընկերություններում (Հանրային ՀԸ, Ֆրիկոլ ՀԸ, Երկիր Մեդիա ՀԸ), ու մի քանի օնլայն ՉԼՄ-ներում: Օրինակ, մենք արձանագրել ենք 18 փորձագետների ու վերլուծաբանների, որոնք մեկ ամսվա ընթացքում 1in.am-ի տաղավարում հարցազրույց են ունեցել 3 -6 անգամ: Factor.am-ում նման օրինակներն ավելի քիչ են (7 փորձագետներ այս ՉԼՄ-ի տաղավար են հրավիրվել կարծիք հայտնելու համար 2-3 անգամ, չնայած այս դեպքում դրանք հիմնականում տարբեր ձեւաչափի հաղորդումներ են եղել՝ առանձին հարցազրույցներ եւ քննարկումներ նաեւ ուրիշ մասնագետների մասնակցությամբ: Մնացած օնլայն ՉԼՄ-ներում նման դրսեւորումներն ավելի քիչ են եղել:

Ավելի մանրամասն տես՝ Հավելված, Աղյուսակներ 3, 4, 5, 6:

Երրորդ առանձնահատկությունն այն է, որ՝

- անկախ թեմաներից, նկարագրվող գործընթացների աշխարհագրությունից (տեղի են ունենում դրանք Հայաստանում, Արցախում, թե այլ երկրներում), հետազոտված բոլոր ՉԼՄ-ներում շրջանառվել է գերազանցապես Հայաստանի ներկայացուցիչների խոսքը:
- օնլայն ՉԼՄ-ներում Արցախի եւ Սփյուռքի ներկայացուցիչների խոսքն ավելի շատ է շրջանառվել, քան հեռուստաընկերությունների ռեպորտաժներում եւ հարցազրույցների ժանրի հաղորդումներում: Արցախի եւ Սփյուռքի ներկայացուցիչները մեծ մասամբ ելույթ են ունեցել հարցազրույցների ձեւաչափով:
- այլ երկրների ներկայացուցիչների խոսքը բոլոր ՉԼՄ-ների պարագայում շրջանառվել է գերազանցապես ռեպորտաժային կյութերում, որպես օրվա լուր, արտասահմանյան լրատվական աղբյուրներին հղումներով:

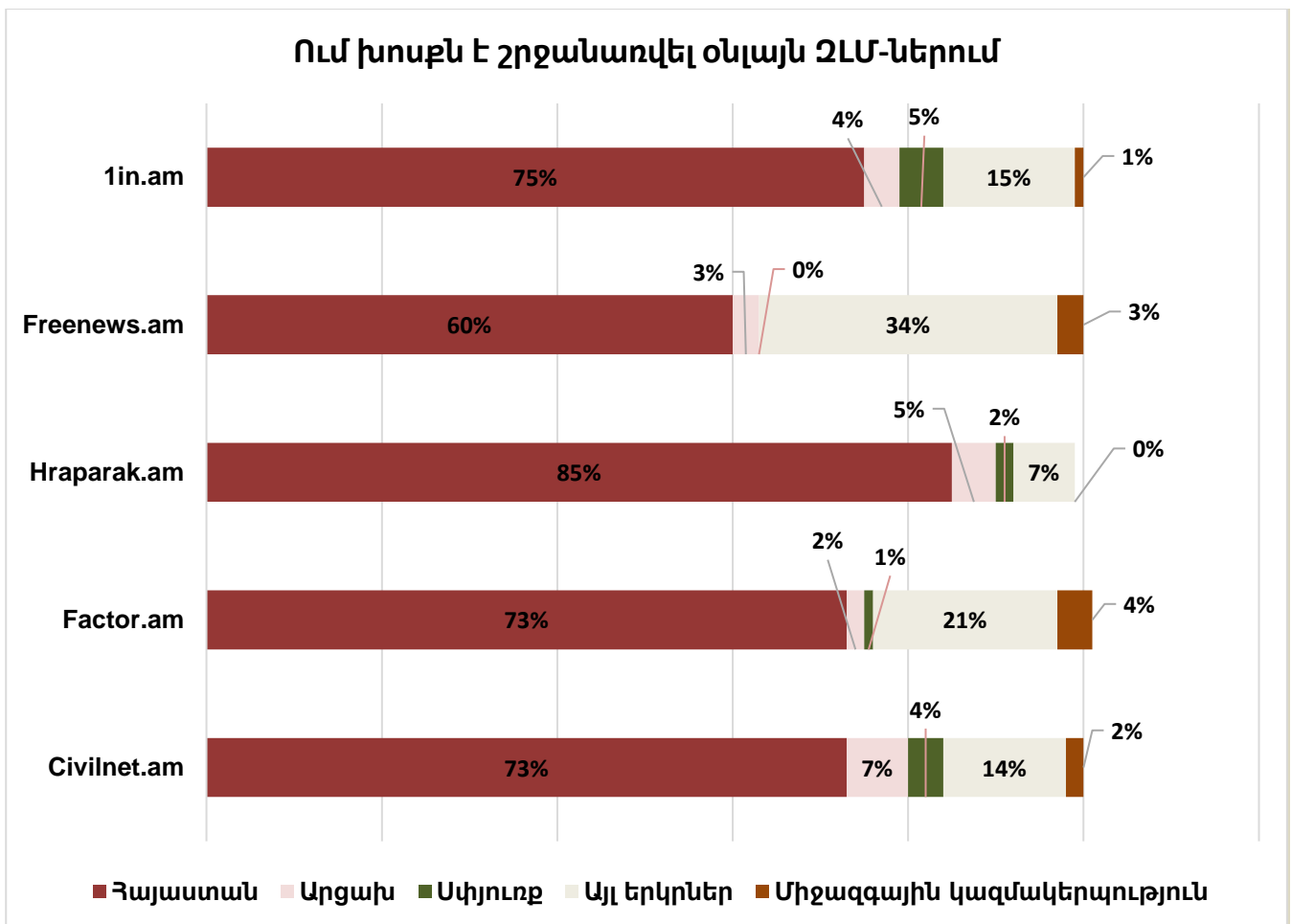
Չորրորդ առանձնահատկությունն այն է, որ այլ երկրների, Արցախի ու Սփյուռքի ներկայացուցիչների խոսքի ծավալները տարբեր ՉԼՄ-ներում էապես տարբեր են:

Այսպես, օրինակ, 1in.am-ը հրապարակել է Սփյուռքի ներկայացուցիչների գրեթե նույնքան կարծիք, որքան այս ՉԼՄ-ից օրվա ընթացքում էականորեն ավելի քիչ կյուբեր արտադրող Civilnet.am-ն է հրապարակել (համապատասխանաբար՝ 5% եւ 4%)։ Արցախի ներկայացուցիչների կարծիքներն առավելագույն անգամ նույնպես հրապարակվել են Civilnet.am-ում («ուրիշի խոսքի» 7%)։

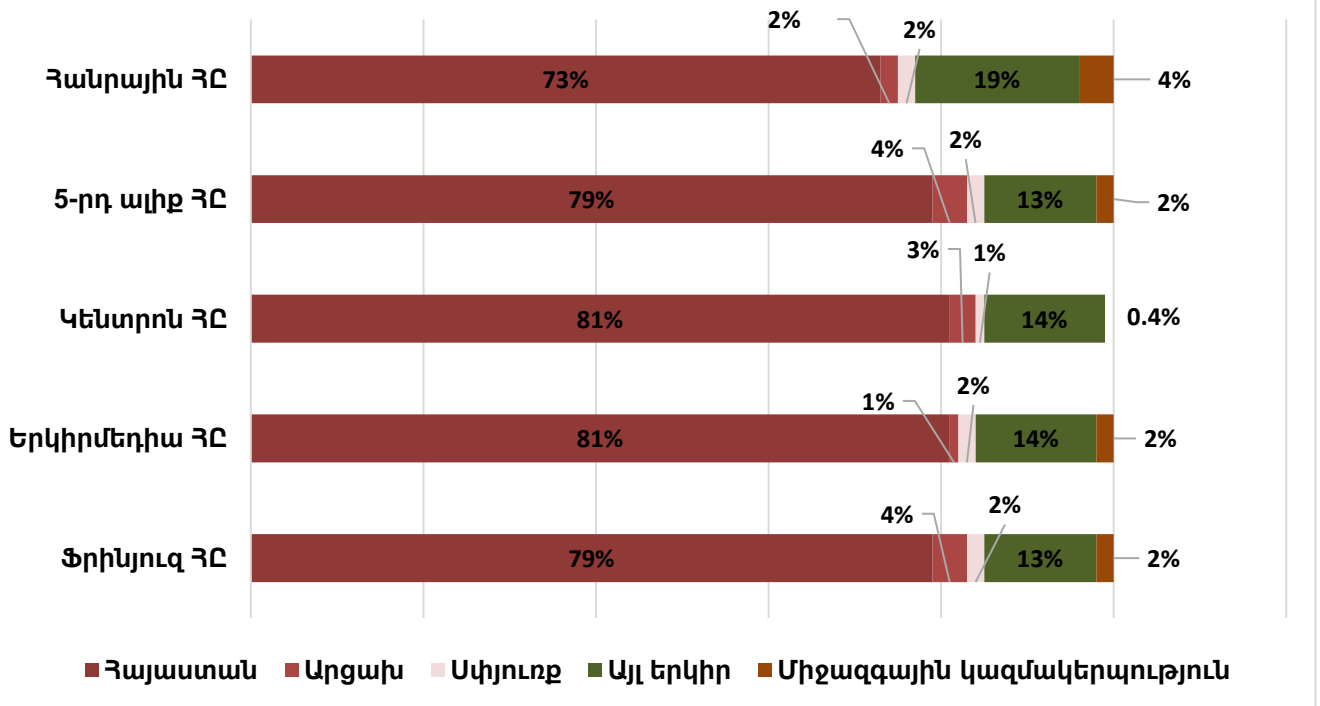
Մյուսներից ավելի շատ անգամ այլ երկրների ներկայացուցիչների հայտարարությունները ռեպորտաժային կյուբերում շրջանառել են Freenews.am-ը (34%) եւ Factor.am-ը (21%)։

Չեռուստաընկերություններում Սփյուռքի, Արցախի, այլ երկրների ու միջազգային կազմակերպությունների ներկայացուցիչների խոսքը շրջանառվել է գրեթե համաչափ, եւ ինչպես օնլայն ՉԼՄ-ների պարագայում է, ակնհայտ մեծամասնությամբ ռեպորտաժային բնույթի կյուբերի միջոցով։

Տես ստորեւ բերված գրաֆիկները։



Ում խոսքն է շրջանառվել հեռուստաընկերություններում



Ինչի՞ մասին է եղել «ուրիշի խոսքը»

Առաջին առանձնահատկությունն այն է, որ հետազոտության մեկ ամսվա ընթացքում տեղի ունեցած գործընթացների ու իրադարձությունների բերումով մեդիայի ուշադրության առանցքում եղել են գլխավորապես դարաբաղյան հակամարտության/անվտանգության/բանակի եւ ներքաղաքական խնդիրները: Այլ երկրներում տեղի ունեցող կարեւորագույն գործընթացներին ու իրադարձություններին ՉԼՄ-ներն անդրադարձել են գերազանցապես օրվա լրատվության, այլ ոչ թե առանձին հարցազրույց-քննարկումների միջոցով: Առանձին լրատվամիջոցներում այլ երկրների մասին կազմակերպված հատուկ հարցազրույցների քանակը միեւնույն է չի փոխում այս ընդհանուր պատկերը:

Այս հետազոտության մեկ ամիսը մի կողմից դիվանագիտական հանդիպումների, իսկ մյուս կողմից՝ ներքաղաքական եւս մի սրացման փուլ էր, որը դրսեւորվեց ընդդիմադիր ուժերի սկզբում խորհրդարանում, ապա՝ փողոցում բողոքի ակցիաներով, ցուցարարների ու իրավապահ մարմինների միջեւ բախումներով:

Այսպես, արտաքին ասպարեզում հայ-ռուսական միջպետական հարաբերությունների 30-ամյակի առիթով Մոսկվայում երկու երկրների ղեկավարները հանդես եկան համատեղ հայտարարությամբ, որտեղ նշված էր համագործակցության լայն սպեկտր, այդ թվում՝ հայ-ադրբեջանական հարաբերությունների կարգավորման համատեքստում (19.04), տեղի ունեցավ ՀՀ ԱԳ նախարարի այցն ԱՄՆ (2-6.05), սպասվում էր ԵՄ-ի միջնորդությամբ ՀՀ եւ Ադրբեջանի ղեկավարների երկրորդ հանդիպումը Բրյուսելում (22.05): Բոլոր այս հանդիպումները ակնհայտ լարվածությամբ էին ընկալում ոչ միայն ընդդիմադիր ուժերը, հատկապես Փաշինյանի ԱԺ-ում ելույթից հետո (13.04), որի ընթացքում նա հայտարարեց, որ միջազգային հանրությունը հորդորում է «մի փոքր իջեցնել կարգավիճակի նշածողը» Ղարաբաղյան խնդրում: Ըստ եռլայն ընդդիմության փողոցային ակցիաները ընդլայնվեցին հենց այս ելույթից հետո:

Մեր հետազոտության ժամանակ շարունակվում էր ռուս-ուկրաինական պատերազմը, Ֆրանսիայում տեղի ունեցան նախագահական ընտրություններ:

Հաշվի առնելով այս հանգամանքները, միանգամայն սպասելի էր, որ հետազոտված բոլոր ՉԼՄ-ների կազմակերպած հարցազրույցների/քննարկումների առանցքում Ղարաբաղյան հակամարտության համատեքստն ու դրա հետ կապված ընդդիմության բողոքի ակցիաների թեմաներն էին լինելու:

Սակայն տարբեր ՉԼՄ-ներում այս երկու թեմաները տարբեր ինտենսիվությունն ու փոխկապվածությունն են ունեցել:

Այսպես, ավելի շատ Ղարաբաղյան հակամարտության, քան ընդդիմության փողոցային ակցիաների մասին են եղել 1in.am-ի, Freenews.am-ի, Factor.am-ի, Civilnet.am-ի հարցազրույցները:

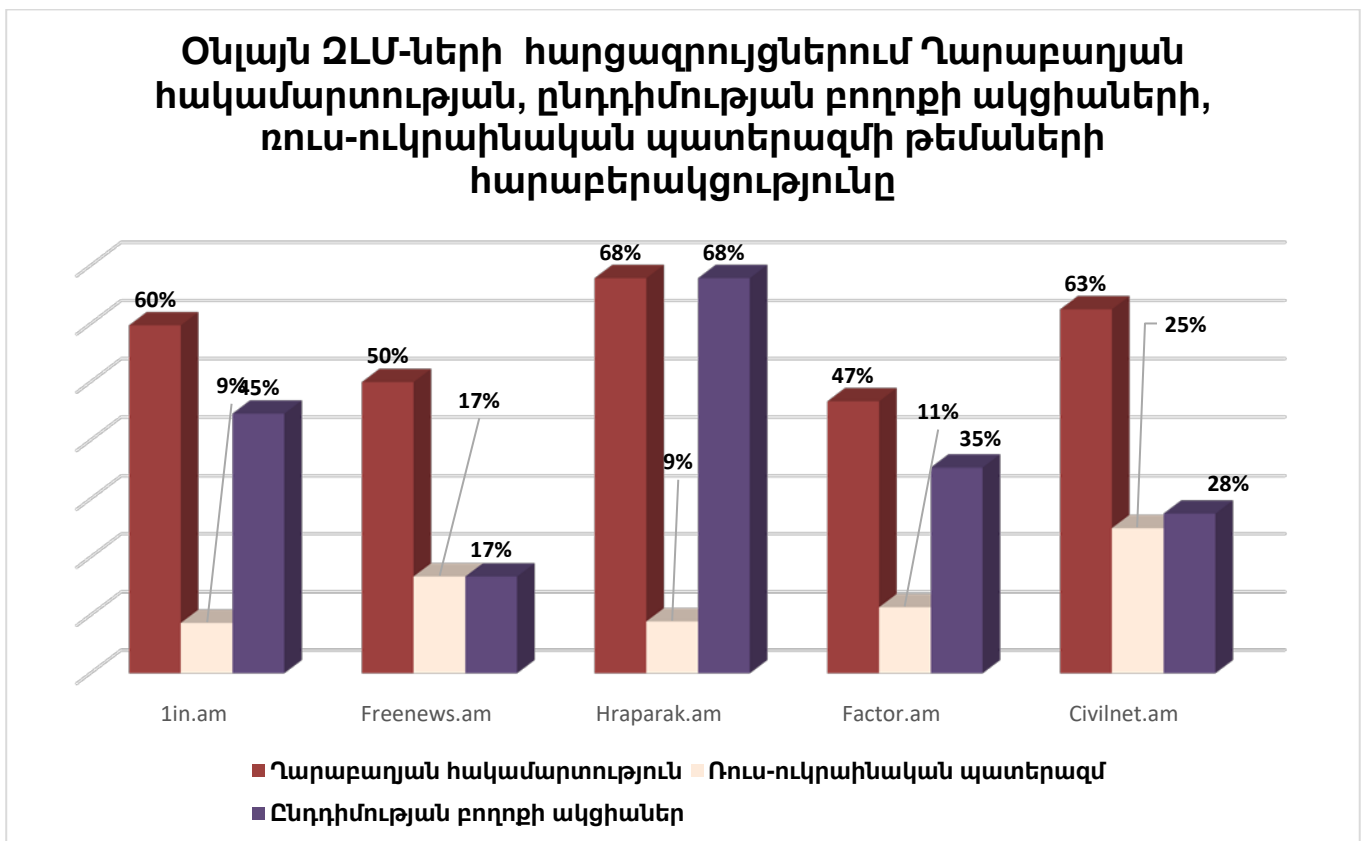
Այս երկու խնդիրները մեկը մյուսի հետ փոխկապակցմամբ է ներկայացրել Hraparak.am-ն իր հարցազրույցներում:

Բոլոր օնլայն ՉԼՄ-ներում ռուս-ուկրաինական պատերազմի թեման քննարկվել է ավելի քիչ անգամ, քան վերը նշված խնդիրները իսկ Freenews.am-ում այնքան անգամ քիչ, որքան ընդդիմության բողոքի ակցիաների թեմաներն են եղել:

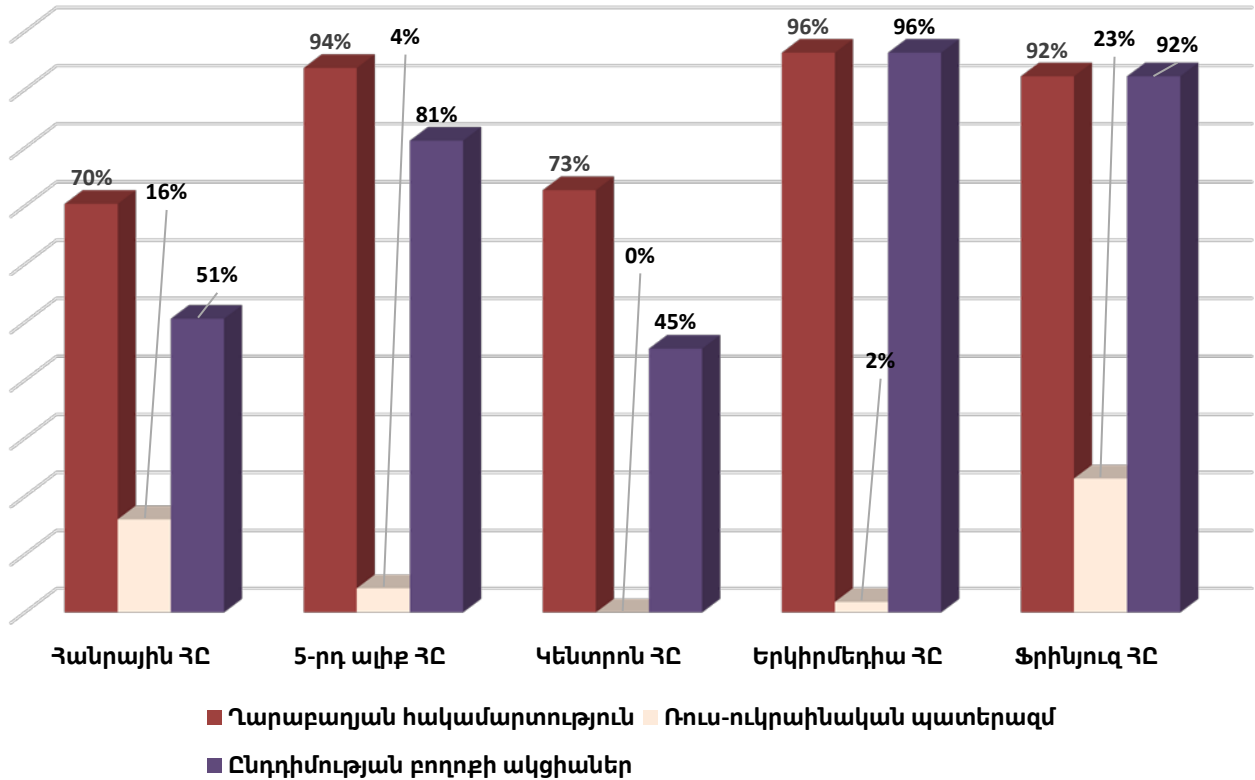
Պատկերը փոքր-ինչ այլ է հեռուստաընկերությունների պարագայում:

Ընդդիմադիր «5-րդ ալիք», «Երկիր Մեդիա» հեռուստաընկերությունների եւ իշխանամետ «Ֆրիկյուզ» հեռուստաընկերության կազմակերպած հարցազրույցներում ու քննարկումների ժանրի հաղորդումներում ընդդիմության բողոքի ակցիաներին անդրադարձներ են եղել Նույնքան/կամ գրեթե Նույնքան, որքան Ղարաբաղյան հակամարտության հետպատերազմյան իրողություններին: Ռուս-ուկրաինական պատերազմի՝ Հայաստանի, Ղարաբաղյան հակամարտության վրա հնարավոր ազդեցությունների մասին բոլորից շատ անգամ խոսվել է Հանրային եւ Ֆրիկյուզ հեռուստաընկերությունների տաղավարային հարցազրույցներում/քննարկումներում:

Տես ստորեւ բերված գրաֆիկները:



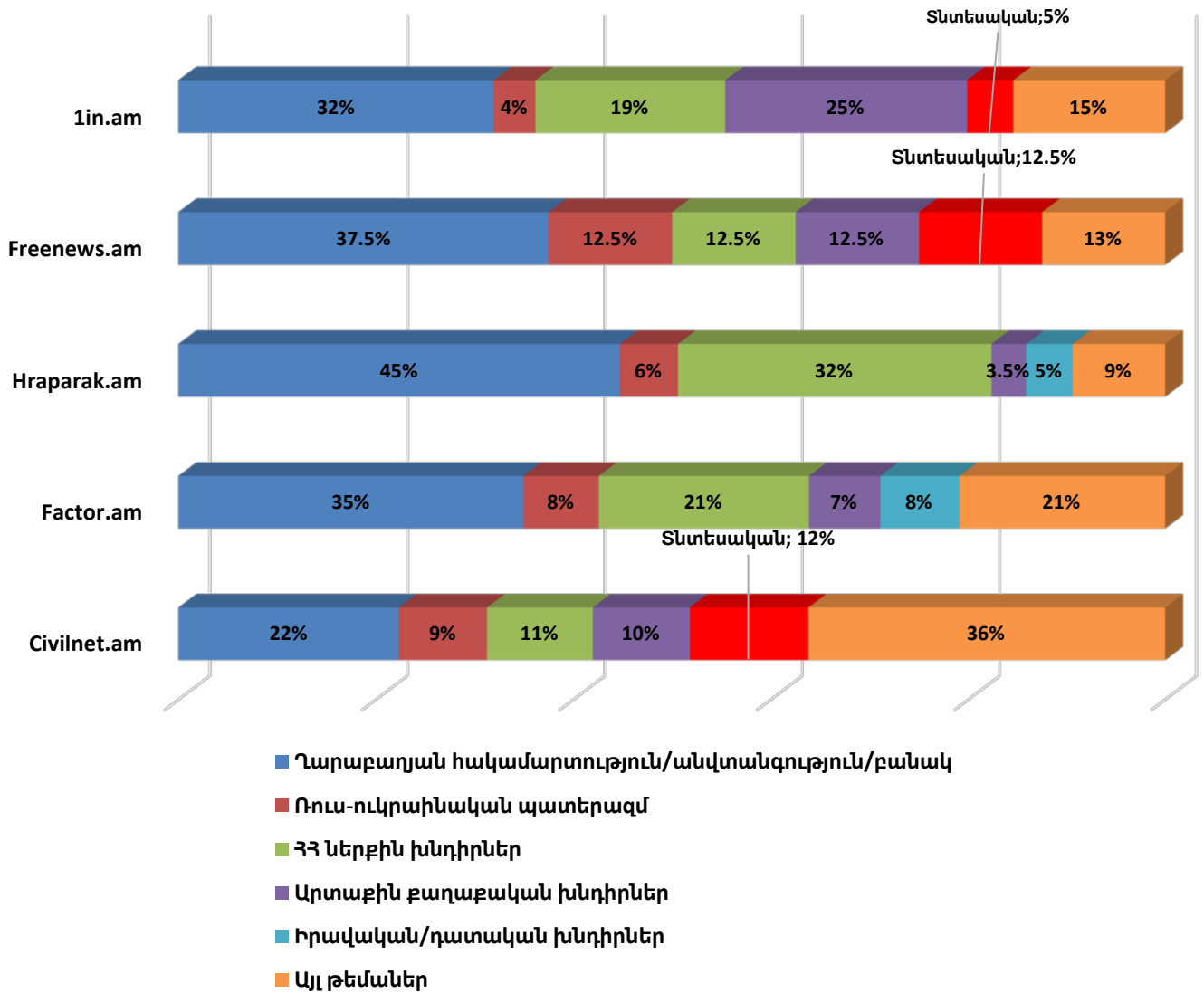
**Հեռուստաընկերությունների հարցազրույցներում
Ղարաբաղյան հակամարտության, ընդդիմության
բողոքի ակցիաների, ռուս-ուկրաինական պատերազմի
թեմաների հարաբերակցությունը**



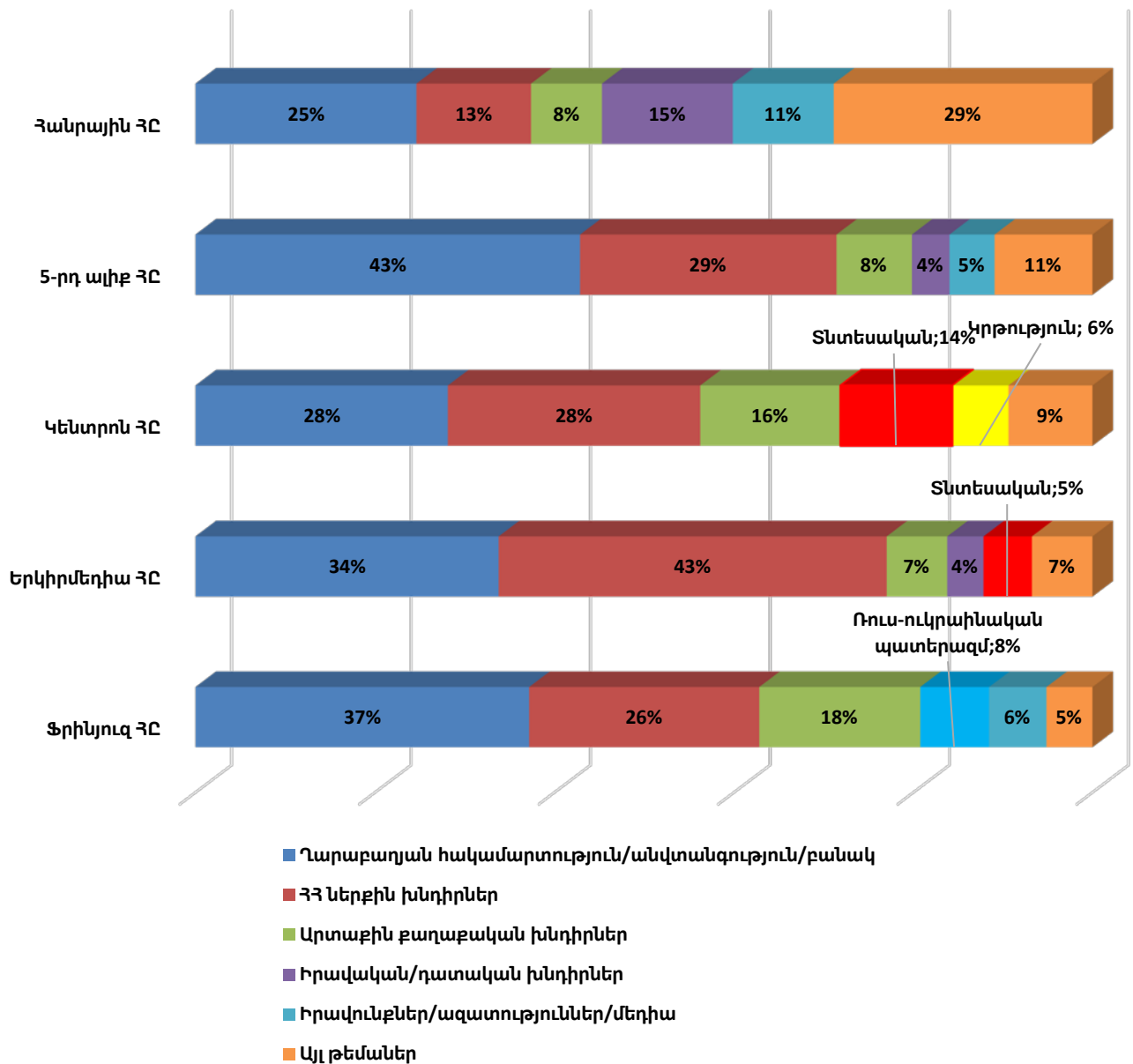
Կան ուրիշ թեմաներ եւ խնդիրներ, որոնք չնայած վերը նշված հարցերի ինտենսիվությանը, նույնպես քննարկվել են հետազոտված ՉԼՄ-ների հարցազրույցների/քննարկումների ժամանակ (տնտեսական, իրավական/դատական համակարգի հարցեր, միգրացիա, սոցիալական հարցեր, կյանքը հետպատերազմյան Արցախում եւ այլն):

Տես ստորեւ բերված գրաֆիկները, ինչպես նաեւ՝ Յավելված, Աղյուսակներ 7, 8:

Օնլայն ՁԼՄ-ների հարցազրույցներում քննարկված թեմաներ



Հեռուստաընկերությունների հարցազրույցներում քննարկված թեմաներ



Երկրորդ առանձնահատկությունն այն է, որ այլ երկրներում տեղի ունեցող նշանակալի իրադարձությունների մասին հարցազրույցներում նույնպես գերազանցապես խոսել են Հայաստանի ներկայացուցիչները: Այլ երկրների գործիչները, մասնագետները քիչ են երեւում հայաստանյան ՉԼՄ-ների հարցազրույցների ժամանակ: Այլ երկրների հետ կապված գործընթացները մեկնաբանելու են իրավիճակում նաեւ Սփյուռքի ներկայացուցիչները: Սակայն նման դեպքերը շատ չեն: Սփյուռքի ներկայացուցիչների հետ հարցազրույցները հիմնականում Սփյուռքի թեմաներով են ընթանում՝ հայապահպանություն, կրթություն եւ այլ հարցեր:

Այսպես, 10 ՉԼՄ-ներից միայն 1in.am-ն է դրսևորել հանրային նշանակության հարցերում այլ երկրների ներկայացուցիչների հետ հարցազրույցներ կազմակերպելու կայուն ձեռագիր: Դա առավելապես դրսևորվել է ռուսաստանցի վերլուծաբանների ու այլ մասնագետների հետ հարցազրույցների պարագայում: Մեկ ամսվա ընթացքում 1in.am-ում կազմակերպվել է 15 հարցազրույց Ռուսաստանի ներկայացուցիչների հետ, որոնց մեծ մասը մեկնաբանել է Ղարաբաղյան ներկայիս խնդիրներն ու հայ-ադրբեջանական հետպատերազմյան գործընթացները:

Մնացած ՉԼՄ-ներում կամ այլ երկրների ներկայացուցիչների հետ այս թեմայով ընդհանրապես հարցազրույցներ չեն կազմակերպվել, կամ՝ եղել է 1 (Civilnet.am), 2 (Factor.am) տաղավարային հարցազրույց: Հայաստանի հեռուստաընկերությունները, այդ թվում՝ Հանրային ՅԸ, կենտրոնացած են եղել իրենց հարցազրույցներում երկու խնդիրներ՝ Ղարաբաղյան հակամարտությունն ու ընդդիմության բողոքի ակցիաները հայաստանյան հյուրերի մասնակցությամբ մեկնաբանելու վրա:

Ռուս-ուկրաինական պատերազմի թեման բոլոր հեռուստաընկերություններում լուսաբանվել է գերազանցապես ռեպորտաժային բնույթի նյութերում, տարբեր կողմերի արած հայտարարությունների հնչեցմամբ:

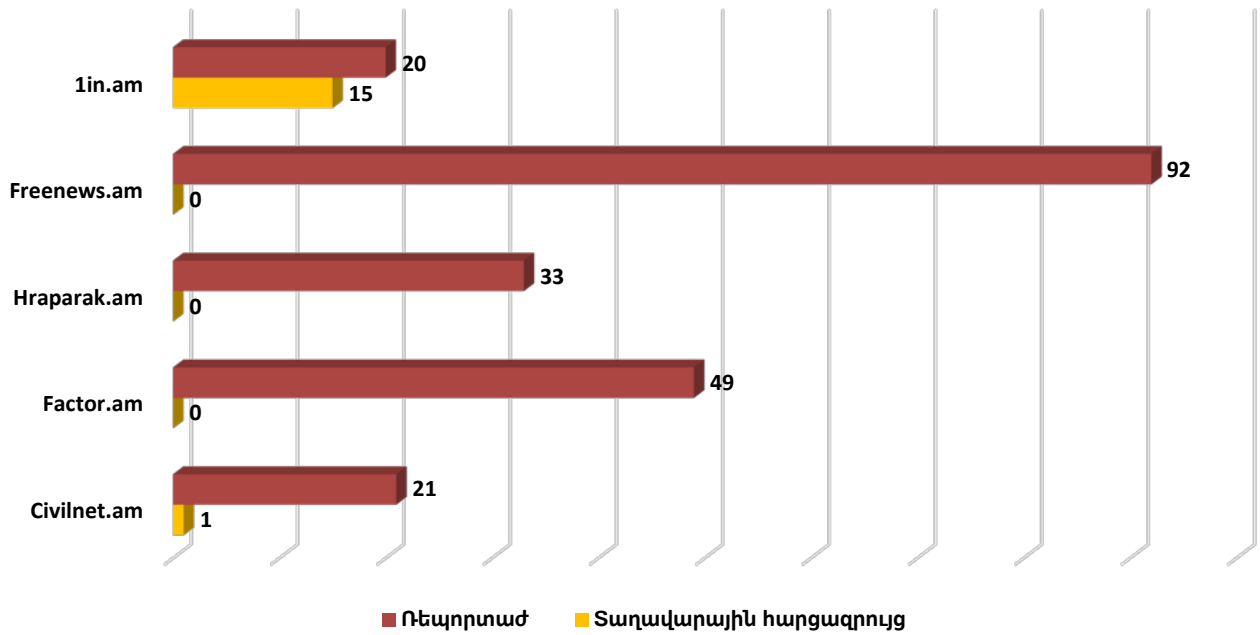
Շատ քիչ քանակի հարցազրույցներ են կազմակերպվել ռուս-ուկրաինական պատերազմի թեմայով հենց այդ երկրների ներկայացուցիչների հետ: Պատերազմի թեման բոլոր ՉԼՄ-ներում գերազանցապես ռեպորտաժային բնույթի, օրվա լրատվության համատեքստում է շոշափվել այս պատերազմում մասնակցող տարբեր երկրների հայտարարությունների մեջբերումներով: Ռուս-ուկրաինական պատերազմի թեմայով հարցազրույցների հրավիրված հյուրերի շարքում գերազանցապես Հայաստանի ներկայացուցիչներ են եղել, որոնք խոսել են Հայաստանի ու Արցախի վրա պատերազմի ազդեցության տարբեր հնարավոր սցենարների մասին (Արցախում հետպատերազմյան ստատուս-քվոյի, տնտեսական, քաղաքական ու այլ առումներով):

Հատկանշական է նաեւ, որ տարբեր երկրներում տեղի ունեցող իրադարձությունների ու գործընթացների հարցում հայաստանյան մեդիան ավելի շատ դիմում է այդ երկրներում Սփյուռքի ներկայացուցիչներին կարծիքներ ներկայացնելու խնդրանքով, քան ասենք տարբեր վերլուծաբաններին ու քաղաքական, պաշտոնական շրջանակներին:

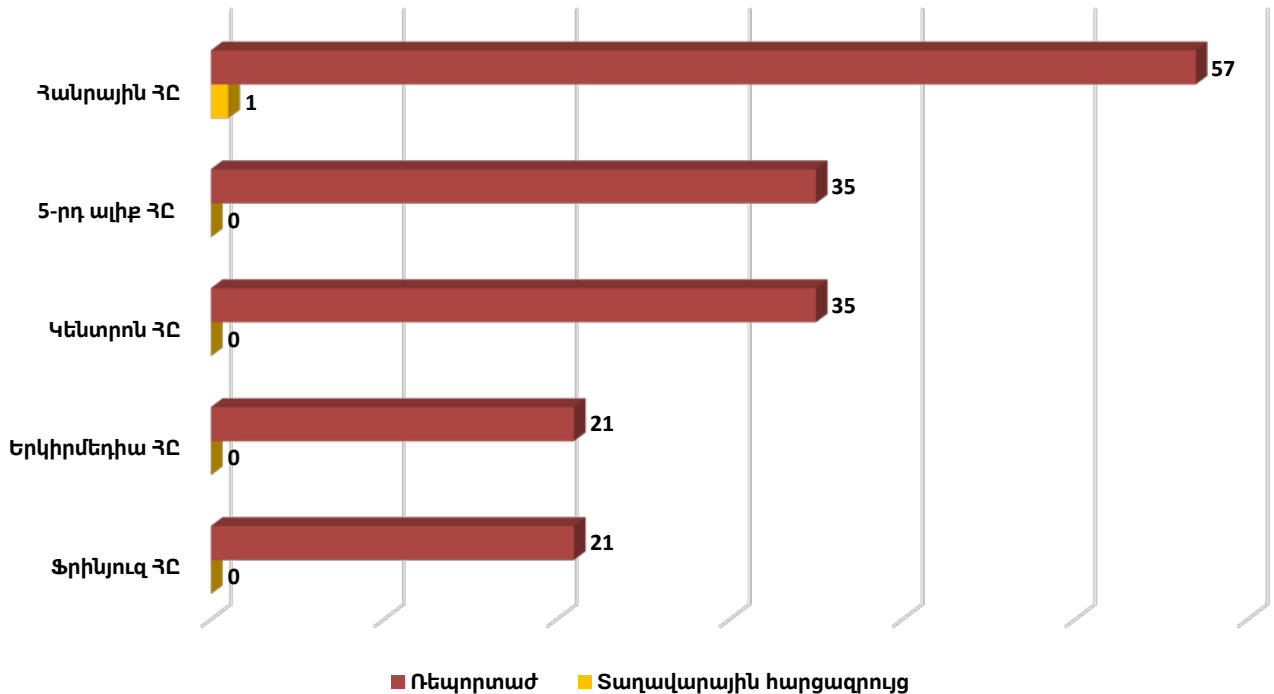
Օրինակ, նույն ռուս-ուկրաինական պատերազմի հարցերով եղել են հարցազրույցներ Ուկրաինայի հայազգի բնակիչների հետ, Ֆրանսիայում անցած նախագահական ընտրությունների առիթով եղել են հարցազրույցներ ֆրանսահայ գործիչների հետ:

Տես ստորեւ բերված գրաֆիկները:

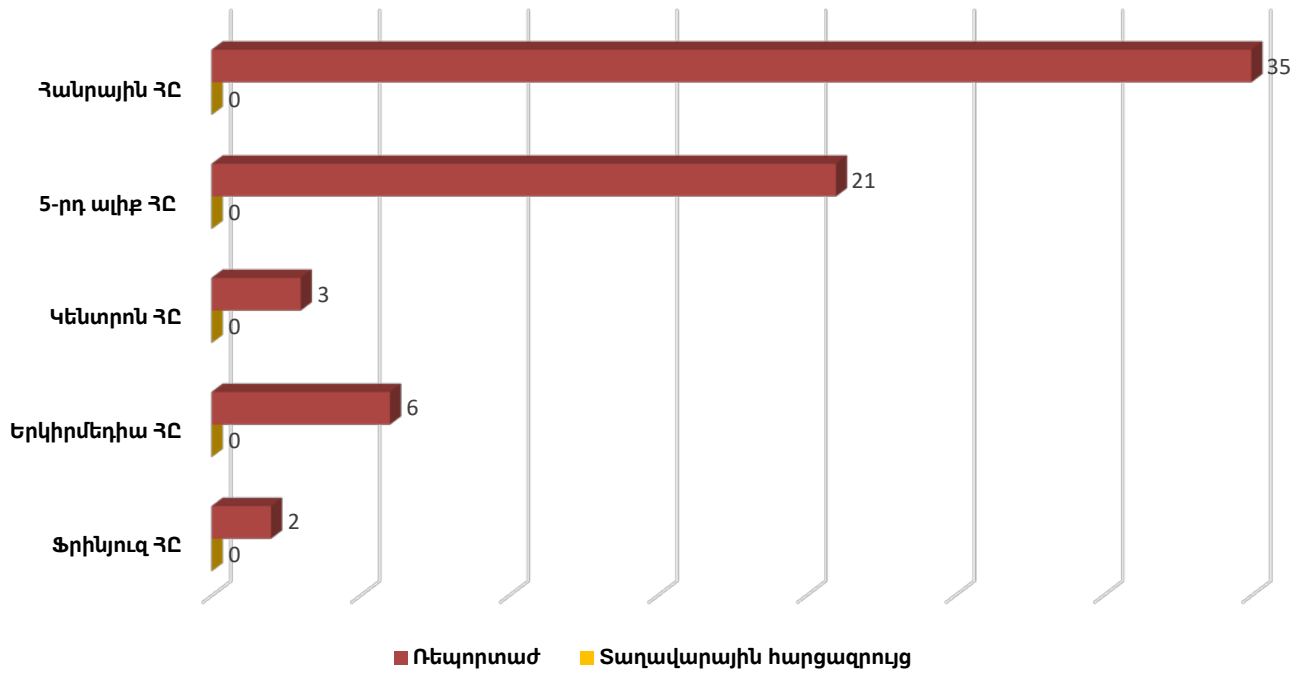
Օնլայն ՉԼՄ-ներում կարծիք հայտնած Ռուսաստանի ներկայացուցիչների քանակ



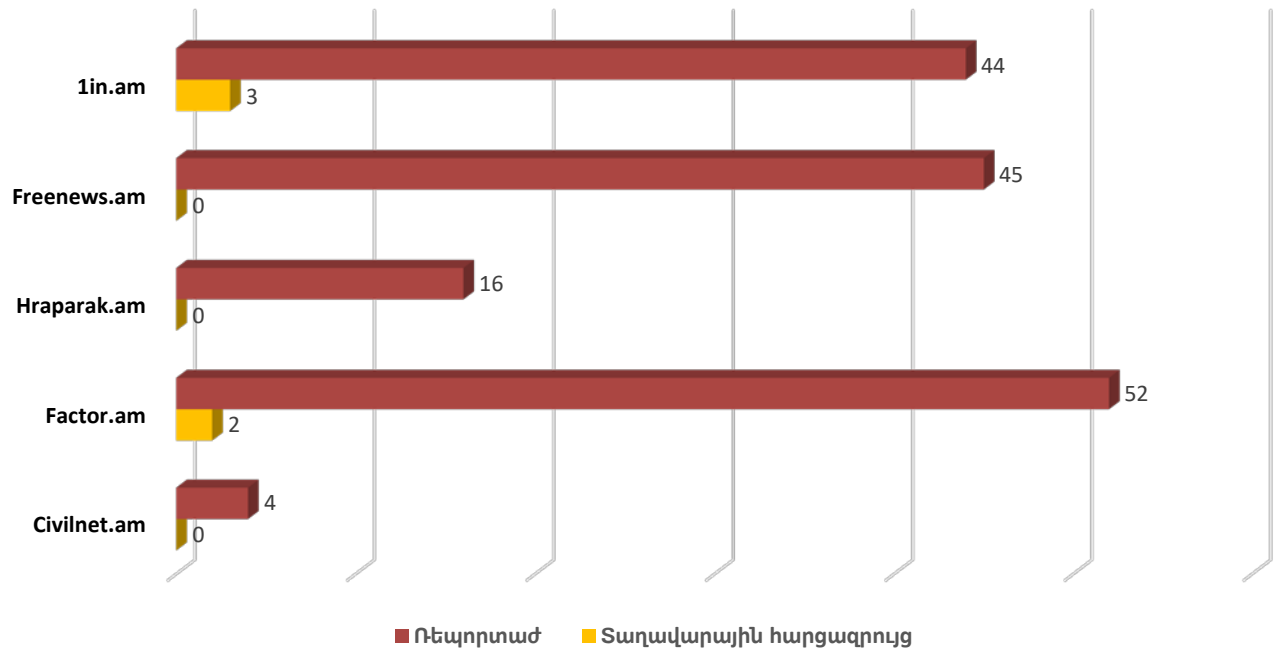
Հեռուստաընկերություններում կարծիք հայտնած Ռուսաստանի ներկայացուցիչների քանակ



Հեռուստաընկերություններում կարծիք հայտնած Ուկրաինայի ներկայացուցիչների քանակ



Օնլայն ՁԼՄ-ներում կարծիք հայտնած Ուկրաինայի ներկայացուցիչների քանակ



ՀԱՎԵԼՎԱԾ

Աղյուսակ 1. Հետազոտված կայքերի քանակը, տեսակը, «Ուրիշի խոսք» ինտենսիվությունը օնլայն ՉԼՄ-ներում (10.04-10.05, 2022)

Օնլայն ՉԼՄ-ներ	Հետազոտված կայքերի քանակ	Կայքերի տեսակ				Ուրիշի խոսք	Այդ թվում՝			
		Հարցազրույց/ քննարկում տաղավարում		Ռեպորտաժ			ՉԼՄ-ի տաղավարում		ՉԼՄ-ի ռեպորտաժում	
1in.am	976	323	33%	653	67%	1247	340	27%	907	73%
Freenews.am	895	6	1%	889	99%	972	6	1%	966	99%
Hraparak.am	1279	56	4%	1223	96%	1643	59	4%	1584	96%
Factor.am	984	167	17%	817	83%	1241	206	17%	1035	83%
	271	40	15%	231	85%	526	46	9%	480	91%
Ընդամենը	4405	592	13%	3813	87%	5629	657	12%	4972	88%

Աղյուսակ 2. Հետազոտված նյութերի քանակը, տեսակը, «Ուրիշի խոսքի» ինտենսիվությունը հեռուստաընկերություններում (10.04-10.05, 2022)

Հեռուստաընկերություններ/ հաղորդումներ	Թողարկումների քանակ	Նյութերի քանակ	Նյութերի տեսակ				Ուրիշի խոսք				
			Հարցազրույց/ քննարկում տաղավարում		Ռեպորտաժ		ՉԼՄ-ի տաղավարում		ՉԼՄ-ի ռեպորտաժում		Ընդամենը
Հանրային ՀՇ											
Լուրեր	27	317	0	0%	317	100%	0	0%	894	100%	894
Հարցազրույց Պետրոս Ղազարյանի հետ	20	20	20	100%	0	0%	21	100%	0	0%	21
Հարցազրույց Աստղիկ Սարգսյանի հետ	18	18	18	100%	0	0%	18	100%	0	0%	18
Լուրեր Հարցազրույց	10	10	10	100%	0	0%	10	100%	0	0%	10
Տարբեր կարծիքներ Աննա Դանիելյանի հետ	13	13	13	100%	0	0%	26	100%	0	0%	26
Բաց հարթակ	15	15	15	100%	0	0%	15	100%	0	0%	15
Հանրային քննարկում	5	5	5	100%	0	0%	20	100%	0	0%	20
Ընդամենը	108	398	81	20%	317	80%	110	11%	894	89%	1004
5-րդ ալիք ՀՇ											
Հայլուր	31	362	1	0%	361	100%	1	0%	759	100%	760
Դեմ դիմաց	3	3	3	100%	0	0%	6	100%	0	0%	6
Օրագիր	20	20	20	100%	0	0%	20	100%	0	0%	20
Հարցազրույց	22	22	22	100%	0	0%	22	100%	0	0%	22
Սինթեզ	2	2	2	100%	0	0%	2	100%	0	0%	2
Ընդամենը	78	409	48	12%	361	88%	51	6%	759	94%	810
Կենտրոն ՀՇ											
Էպիկենտրոն	28	189	0	0%	189	100%	0	0%	545	100%	545
30 րոպե Միքայել Մելքումյանի հետ	4	4	4	100%	0	0%	11	100%	0	0%	11
Առանց կարծրատիպերի	3	3	3	100%	0	0%	3	100%	0	0%	3
Press կենտրոն	4	4	4	100%	0	0%	16	100%	0	0%	16
Ընդամենը	39	200	11	5%	189	95%	30	5%	545	95%	575
Երկիրմեդիա ՀՇ											
Երկիրն այսօր	31	149	4	3%	145	97%	5	5%	339	95%	355

Երկրի հյուրասրահը	31	51	51	100%	0	0%	51	100%	0	0%	51
Ընդամենը	62	200	55	27%	145	73%	56	16%	339	83%	406
Ֆրիկյուզ ՋԸ											
Ազատ լուրեր	31	277	4	1%	273	99%	4	1%	341	99%	345
Ազատ գրույց	22	22	22	100%	0	0%	22	100%	0	0%	22
Ընդամենը	53	299	26	9%	273	91%	26	7%	341	93%	367

Աղյուսակ 3. ՈՎ Է խոսել օնլայն ՉԼՍ- ներում (10.04-10.05, 2022)

ՉԼՍ	Հայաստան		Արցախ		Սփյուռք		Այլ երկրներ		Միջազգային կազմակերպութ.		Ընդամենը	
	Լուրեր	Գումար	Լուրեր	Գումար	Լուրեր	Գումար	Լուրեր	Գումար	Լուրեր	Գումար	Ընդամենը	Պորcent
1in.am	935	75%	54	4%	57	5%	190	15%	11	1%	1247	100%
Freeneews.am	579	60%	30	3%	1	0%	331	34%	31	3%	972	100%
Hraparak.am	1398	85%	89	5%	27	2%	122	7%	7	0%	1643	100%
Factor.am	901	73%	26	2%	10	1%	260	21%	44	4%	1241	100%
Civilnet.am	384	73%	37	7%	21	4%	76	14%	8	2%	526	100%
Ընդամենը	4198	75%	236	4%	116	2%	978	17%	101	2%	5629	100%

Աղյուսակ 4. ՈՎ Է խոսել հեռուստաընկերություններում (10.04-10.05, 2022)

Հանրային ՋԸ / ՈՎ Է խոսել	Լուրեր	Հարցազրույց Պետրոս Ղազարյանի հետ	Հարցազրույց Աստղիկ Սարգսյանի հետ	Լուրեր Հարցազրույց	Տարբեր կարծիքներ Աննա Դանիելյանի հետ	Բաց հարթակ	Հանրային քննարկում	Ընդամենը
Հայաստան	632	21	16	5	26	12	20	732
	71%	100%	89%	50%	100%	80%	100%	73%
Արցախ	23	0	0	0	0	0	0	23
	3%	0%	0%	0%	0%	0%	0%	2%
Սփյուռք	10	0	1	4	0	2	0	17
	1%	0%	6%	40%	0%	13%	0%	2%
Այլ երկրներ	191	0	1	0	0	1	0	193
	21%	0%	6%	0%	0%	7%	0%	19%
Միջազգային կազմակերպություն	38	0	0	1	0	0	0	39
	4%	0%	0%	10%	0%	0%	0%	4%
Ընդամենը	894	21	18	10	26	15	20	1004
	100%	100%	100%	100%	100%	100%	100%	100%

5-րդ ակիբ ՅԸ/ Ով է խոսել	Հայլուր	Դեմ դիմաց	Օրագիր	Հարցազրույց	Սինթեզ	Ընդամենը
Հայաստան	592	6	19	22	2	641
	78%	100%	100%	96%	100%	79%
Արցախ	35	0	0	0	0	35
	5%	0%	0%	0%	0%	4%
Սփյուռք	13	0	0	1	0	14
	2%	0%	0%	4%	0%	2%
Այլ երկրներ	106	0	0	0	0	106
	14%	0%	0%	0%	0%	13%
Միջազգային կազմակերպություն	14	0	0	0	0	14
	2%	0%	0%	0%	0%	2%
Ընդամենը	760	6	19	23	2	810
	100%	100%	100%	100%	100%	100%

Կենտրոն ՅԸ / Ով է խոսել	Էպիկենտրոն	Press կենտրոն	30 րոպե Միջայել Մեկընամյանի հետ	Առանց կարծրատիպերի	Ընդամենը
Հայաստան	443	16	11	2	472
	81%	100%	100%	67%	82%
Արցախ	16	0	0	1	17
	3%	0%	0%	33%	3%
Սփյուռք	4	0	0	0	4
	1%	0%	0%	0%	0.6%
Այլ երկրներ	80	0	0	0	80
	15%	0%	0%	0%	14%
Միջազգային կազմակերպություն	2	0	0	0	2
	0%	0%	0%	0%	0.3%
Ընդամենը	545	16	11	3	575
	100%	100%	100%	100%	100%

Երկիր Մեդիա ՋԸ			
Ով է խոսել	Երկիրն այսօր	Երկրի հյուրասրահ	Ընդամենը
Հայաստան	279 79%	49 96%	328 81%
Արցախ	5 1%	1 2%	6 1%
Սփյուռք	8 2%	1 2%	9 2%
Այլ երկրներ	56 16%	0 0%	56 14%
Միջազգային կազմակերպություն	7 2%	0 0%	7 2%
Ընդամենը	355 100%	51 100%	406 100%

Ֆրիևյուզ ՋԸ/			
Ով է խոսել	Ազատ լուրեր	Ազատ գրույց	Ընդամենը
Հայաստան	271 78.6%	21 95.5%	292 79%
Արցախ	13 3.8%	0 0.0%	13 4%
Սփյուռք	5 1.4%	1 4.5%	6 2%
Այլ երկրներ	47 13.6%	0 0.0%	47 13%
Միջազգային կազմակերպություն	9 2.6%	0 0.0%	9 2%
Ընդամենը	345 100%	22 100%	367 100%

**Աղյուսակ 5. Հայաստանից ով է խոսել օնլայն ՉԼՄ-ներում
(10.04-10.05, 2022)**

1in.am		
Ով է խոսել		
Փորձագետ/ՀԿ ներկայացուցիչ	231	25%
Քաղաքացիական պայմանագիր կուս.	161	17%
Հայաստանի խմբակցություն	107	11%
Քաղաքացի	92	10%
Պետական կառույց	69	7%
Ոչ պետական գերատեսչություն/ընկերություն	47	5%
Պատիվ ունեմ խմբակցություն	46	5%
ՏԻՄ	32	3%
ՀՀ վարչապետ	31	3%
Մշակութային գործիչ	25	3%
Հանուն հանրապետության կուս.	17	2%
Առանձին հաս./քաղ. գործիչ	14	2%
ՀՀ ՄԻՊ	13	1%
Հայ կառուցողական կուս.	8	1%
Քրիստոնեա-ժողովրդավարական կուս.	8	1%
5165 կուս.	5	1%
Արդար Հայաստան կուս.	4	0,4%
Ինքնիշխան Հայաստան կուս.	3	0,3%
Հանրապետություն կուս.	3	0,3%
Բարգավաճ Հայաստան կուս.	3	0,3%
Եկեղեցի	3	0,3%
Պահպանողական կուս.	3	0,3%
Հյա ազգային կոնգրես կուս.	2	0,2%
Լրագրող	2	0,2%
Ազգային ժողովրդավարական բեւեռ	1	0,1%
Ապրելու երկիր կուս.	1	0,1%
Քաղաքացու որոշում կուս.	1	0,1%
Հայաստանի դեմոկրատական կուս.	1	0,1%
Հայտնի անձանց ընտանիքի անդամ	1	0,1%
Հայաստանի կոմունիստական կուս.	1	0,1%
ԸՆդամենը	935	100%

Freenews.am		
Ով է խոսել		
Պետական կառույց	163	28%
Քաղաքացիական պայմանագիր կուս.	142	25%
ՀՀ վարչապետ	72	12%
Քաղաքացի	41	7%
ՏԻՄ	37	6%
Փորձագետ/ՀԿ ներկայացուցիչ	26	5%
Ոչ պետական գերատեսչություն/ընկերություն	23	4%
Մշակութային գործիչ	20	4%
Հայաստանի խմբակցություն	13	2%
Պատիվ ունեմ խմբակցություն	11	2%
Եկեղեցի	7	1%
ՀՀ ՄԻՊ	6	1%
Հայտնի անձանց ընտանիքի անդամ	4	1%
Լրագրող	4	1%
Առանձին հաս./քաղ. գործիչ	2	0.3%
Հանուն հանրապետության կուս.	1	0.2%
Հանրապետություն կուս.	1	0.2%
Լուսավոր Հայաստան կուս.	1	0.2%
Բարգավաճ Հայաստան կուս.	1	0.2%
Հայ ազգային կուս.	1	0.2%
Քաղաքացու որոշում կուս.	1	0.2%
5165 կուս.	1	0.2%
Ուժը հայրենյաց կուս.	1	0.2%
ԸՆդամներ	579	100%

Hraparak.am		
Ով է խոսել		
Հայաստանի խմբակցություն	280	20%
Քաղաքացի	263	19%
Փորձագետ/ՀԿ ներկայացուցիչ	221	16%
Պատիվ ունեմ խմբակցություն	207	14%
Առանձին հաս./քաղ. գործիչ	64	5%
Պետական կառույց	62	4%
Քաղաքացիական պայմանագիր կուս.	48	3%

Մշակութային գործիչ	45	3%
Ոչ պետական գերատեսչություն/ընկերություն	38	3%
5165 կուս.	28	2%
ՏԻՄ	25	2%
ՀՀ Վարչապետ	22	2%
Բարգավաճ Հայաստան կուս.	16	1%
Հայտնի անձանց ընտանիքի անդամ	10	0,7%
Լրագրող	10	0,7%
Հայ ազգային կոնգրես կուս.	9	0,6%
Եկեղեցի	9	0,6%
Չարթունք կուս.	8	0,6%
ՀՀ ՄԻՊ	7	0,5%
Լուսավոր Հայաստան կուս.	5	0,4%
Հայաստանի դեմոկրատական կուս.	5	0,4%
Ապրելու երկիր կուս.	4	0,3%
Այանս կուս.	2	0,1%
Ազգային ինքնորոշում միավորում կուս.	1	0,1%
Ազգային-ժողովրդավարական բեռն	1	0,1%
Երկիր ծիրանի կուս.	1	0,1%
Ազգային անվտանգություն կուս.	1	0,1%
Ազատություն կուս.	1	0,1%
Հայ կառուցողական կուս	1	0,1%
Դեմոկրատական այրնտրանք կուս.	1	0,1%
Միացյալ Հայաստան կուս.	1	0,1%
Ուժը հայրենյաց կուս.	1	0,1%
Վերածնունդ կուս.	1	0,1%
Ընդամենը	1398	100%

Factor.am	Ով է խոսել	
Փորձագետ/ՀԿ ներկայացուցիչ	177	20%
Քաղաքացիական պայմանագիր կուս.	147	16%
Պետական կառույց	140	15%
Ոչ քաղաքական գերատեսչություն/ընկերություն	92	10%
Հայաստանի խմբակցություն	81	9%
ՀՀ վարչապետ	67	7%
Քաղաքացի	55	6%
ՏԻՄ	41	5%
Պատիվ ունեմ խմբակցություն	23	3%
ՀՀ ՄԻՊ	15	1,7%
Առանձին հաս./քաղ. գործիչ	13	1,4%
Մշակութային գործիչ	11	1,2%

Հանուն հանրապետության կուս.	4	0,4%
Ազգային ժողովրդավարական բեւեռ	4	0,4%
Հայ կառուցողական կուս.	3	0,3%
Հայ ազգային կոնգրես կուս.	3	0,3%
Լրագրող	3	0,3%
ԼՅԿ	3	0,3%
Եկեղեցի	3	0,3%
5165 կուս.	3	0,3%
Հայաստանի եվրոպական կուս.	2	0,2%
Ինքնիշխան Հայաստան կուս.	2	0,2%
Արդար Հայաստան կուս.	2	0,2%
Քրիստոնեա-ժողովրդավարական կուս.	1	0,1%
Քաղաքացու որոշում կուս.	1	0,1%
Պահպանողական կուս.	1	0,1%
Հանրապետություն կուս.	1	0,1%
Հայաստանի դեմոկրատական կուս.	1	0,1%
Բարգավաճ Հայաստան կուս.	1	0,1%
Ապրելու երկիր կուս.	1	0,1%
Ընդամենը	901	100%

Civilnet.am		
Ով է խոսել		
Քաղաքացի	111	29%
Փորձագետ/ՀԿ ներկայացուցիչ	46	12%
Պետական կառույց	45	12%
ՀՀ Վարչապետ	37	9%
Քաղաքացիական պայմանագիր կուս.	29	7%
Ոչ պետական գերատեսչություն/ընկերություն	25	6%
Հայաստան խմբակցություն	30	8%
ՏԻՄ	16	4%
Պատիվ ունեմ խմբակցություն	22	6%
Լրագրող	9	2%
ՀՀ ՄԻՊ	4	1%
Առանձին հաս./քաղ. գործիչ	4	1%
5165 կուս.	3	0,8%
Հանրապետություն կուս.	1	0,3%
Հայ ազգային կոնգրես կուս.	1	0,3%
Ինքնիշխան Հայաստան կուս	1	0,3%
Ընդամենը	384	100%

**Աղյուսակ 6. Հայաստանից ով է խոսել հեռուստաընկերություններում
(10.04-10.05, 2022)**

Հանրային ՀՀ/ Ով է խոսել	Լուրեր		Հարցազրույց Պետրոս Ղազարյանի հետ		Հարցազրույց Աստղիկ Սարգսյանի հետ		Լուրեր- Հարցազրույց		Տարբեր կարծիքներ Աննա Դանիելյանի հետ		Բաց հարթակ		Հանրային քննարկում		Ընդամենը	
	Ստույգ	Պակաս	Ստույգ	Պակաս	Ստույգ	Պակաս	Ստույգ	Պակաս	Ստույգ	Պակաս	Ստույգ	Պակաս	Ստույգ	Պակաս	Ստույգ	Պակաս
Պետական կառույց	151	24%	2	10%	1	6%	2	40%	1	4%	4	33%	0	0%	161	22%
Փորձագետ/ՀԿ ներկայացուցիչ	104	16%	1	5%	3	19%	1	20%	10	38%	1	8%	12	60%	132	18%
Ոչ քաղաքական գերատեսչություն/ ընկերություն	117	18%	1	5%	2	13%	2	40%	0	0%	3	25%	2	10%	127	17%
Քաղաքացի	83	13%	0	0%	0	0%	0	0%	0	0%	0	0%	0	0%	83	11%
Քաղաքացիական պայմանագիր կուս.	49	8%	6	29%	6	38%	0	0%	1	4%	3	25%	0	0%	65	9%
ՀՀ վարչապետ	34	5%	0	0%	0	0%	0	0%	0	0%	0	0%	0	0%	34	5%
ՏԻՄ	33	5%	0	0%	0	0%	0	0%	0	0%	0	0%	0	0%	33	5%
Հայաստան խմբակցություն	20	3%	1	5%	0	0%	0	0%	0	0%	0	0%	0	0%	21	3%
Պատիվ ունեմ խմբակցություն	9	1%	0	0%	0	0%	0	0%	3	12%	0	0%	0	0%	12	2%
ՀՀ ՄԻՊ	8	1%	1	5%	0	0%	0	0%	0	0%	0	0%	0	0%	9	1%
Մշակութային գործիչ	6	1%	1	5%	0	0%	0	0%	0	0%	1	8%	1	5%	9	1%
ՀՀ Նախագահ	9	1%	0	0%	0	0%	0	0%	0	0%	0	0%	0	0%	9	1%
Լուսավոր Հայաստան կուս.	2	0%	2	10%	1	6%	0	0%	2	8%	0	0%	1	5%	8	1%
Առանձին հաս./քաղ. գործիչ	2	0%	2	10%	0	0%	0	0%	1	4%	0	0%	0	0%	5	1%
Հանրապետություն կուս.	1	0%	1	5%	0	0%	0	0%	1	4%	0	0%	0	0%	3	0.4%
Ապրելու երկիր կուս.	0	0%	1	5%	0	0%	0	0%	1	4%	0	0%	1	5%	3	0.4%
Հանուն հանրապետության կուս.	0	0%	0	0%	1	6%	0	0%	1	4%	0	0%	0	0%	2	0.2%
Արդար Հայաստան կուս.	0	0%	1	5%	0	0%	0	0%	1	4%	0	0%	0	0%	2	0.2%
Դեմոկրատական այլընտրանք կուս.	0	0%	0	0%	0	0%	0	0%	1	4%	0	0%	1	5%	2	0.2%
Եկեղեցի	2	0%	0	0%	0	0%	0	0%	0	0%	0	0%	0	0%	2	0.2%

Ազգային փոքրամասնության ներկայացուցիչ	2	0%	0	0%	0	0%	0	0%	0	0%	0	0%	0	0%	2	0.2%
Հայ ազգային կոնգրես կուս.	0	0%	1	5%	0	0%	0	0%	0	0%	0	0%	0	0%	1	0.1%
Քաղաքացու որոշում կուս.	0	0%	0	0%	0	0%	0	0%	0	0%	0	0%	1	5%	1	0.1%
5165 կուս.	0	0%	0	0%	1	6%	0	0%	0	0%	0	0%	0	0%	1	0.1%
Հայ կառուցողական կուս.	0	0%	0	0%	0	0%	0	0%	1	4%	0	0%	0	0%	1	0.1%
Հայաստանի քրիստոնեա-ժողովրդավարական կուս.	0	0%	0	0%	1	0%	0	0%	1	4%	0	0%	0	0%	2	0.2%
Ժողովրդավարական համախմբում կուս.	0	0%	0	0%	0	0%	0	0%	1	4%	0	0%	0	0%	1	0.1%
Հայաստանի եվրոպական կուս.	0	0%	0	0%	0	0%	0	0%	0	0%	0	0%	1	5%	1	0.1%
Ընդամենը	632	100%	21	100%	16	100%	5	100%	26	100%	12	100%	20	100%	732	100%

5-րդ ալիք ՋԸ/ Ով է խոսել	Հայլուր		Դեմ դիմաց		Հարցազրույց		Օրագիր		Սինթեզ		Ընդամենը	
	Կ	%	Կ	%	Կ	%	Կ	%	Կ	%	Կ	%
Քաղաքացի	187	32%	0	0%	0	0%	1	5%	0	0%	188	29%
Հայաստան խմբակցություն	141	24%	0	0%	3	14%	4	20%	0	0%	148	23%
Փորձագետ/ՀԿ ներկայացուցիչ	60	10%	3	50%	12	45%	13	65%	1	50%	89	14%
Պատիվ ունեն խմբակցություն	52	9%	1	17%	3	14%	1	5%	0	0%	57	9%
Քաղաքացիական պայմանագիր կուս.	38	6%	0	0%	0	0%	0	0%	0	0%	38	6%
Պետական կառույց	32	5%	0	0%	0	0%	0	0%	0	0%	32	5%
ՀՀ վարչապետ	15	3%	0	0%	0	0%	0	0%	0	0%	15	2%
Մշակութային գործիչ	12	2%	0	0%	1	5%	1	5%	1	50%	15	2%
Ոչ քաղաքական գերատեսչություն/ րնկերություն	9	2%	0	0%	0	0%	0	0%	0	0%	9	1%
Չարթոնք կուս.	7	1%	0	0%	0	0%	0	0%	0	0%	7	1%
5165 կուս.	6	1%	1	17%	0	0%	0	0%	0	0%	7	1%
Առանձին հաս./քաղ. գործիչ	5	1%	0	0%	1	5%	0	0%	0	0%	6	1%
Լրագրող	5	1%	0	0%	1	5%	0	0%	0	0%	6	1%
ՀՀ ՍԻՊ	3	1%	0	0%	1	5%	0	0%	0	0%	4	1%
Եկեղեցի	4	1%	0	0%	0	0%	0	0%	0	0%	4	1%
ՏԻՄ	4	1%	0	0%	0	0%	0	0%	0	0%	4	1%

Հայտնի անձանց ընտանիքի անդամ	3	1%	0	0%	0	0%	0	0%	0	0%	3	0.4%
Լուսավոր Հայաստան կուս.	2	0%	0	0%	0	0%	0	0%	0	0%	2	0.3%
Ռեֆորմիստների կուս.	2	0%	0	0%	0	0%	0	0%	0	0%	2	0.3%
ՀՀ Լախագահ	2	0%	0	0%	0	0%	0	0%	0	0%	2	0.3%
Բարգավաճ Հայաստան կուս.	1	0%	0	0%	0	0%	0	0%	0	0%	1	0.1%
Քաղաքացու որոշում կուս.	0	0%	1	17%	0	0%	0	0%	0	0%	1	0.1%
Կոմունիստական կուս.	1	0%	0	0%	0	0%	0	0%	0	0%	1	0.1%
Ընդամենը	591	100%	6	100%	22	100%	20	100%	2	100%	641	100%

Կենտրոն ՀԸ/ Ով է խոսել	Էպիկենտրոն		30 րոպե Միջայել Մեջբույժյանի հետ		Press կենտրոն		Առանց կարծրատիպերի		Ընդամենը	
	Կոմունիստական կուս.	Պատկան	Կոմունիստական կուս.	Պատկան	Կոմունիստական կուս.	Պատկան	Կոմունիստական կուս.	Պատկան	Կոմունիստական կուս.	Պատկան
Քաղաքացի	143	32%	0	0%	1	6%	0	0%	144	30%
Փորձագետ/ՀԿ ներկայացուցիչ	79	18%	5	45%	5	31%	2	50%	91	19%
Ոչ քաղաքական գերատեսչություն/ ընկերություն	36	8%	0	0%	1	6%	0	0%	38	8%
Պետական կառույց	30	7%	0	0%	2	12%	0	0%	32	7%
Քաղաքացիական պայմանագիր կուս.	27	6%	0	0%	0	0%	0	0%	27	6%
Մշակութային գործիչ	25	6%	0	0%	0	0%	0	0%	25	5%
Հայաստանի խմբակցություն	23	5%	1	9%	0	0%	0	0%	24	5%
Բարգավաճ Հայաստան կուս.	24	5%	0	0%	0	0%	0	0%	24	5%
ՀՀ վարչապետ	19	4%	0	0%	0	0%	0	0%	19	4%
Պատիվ ունեմ խմբակցություն	12	3%	1	9%	2	12%	0	0%	15	3%
ՏԻՄ	11	2%	0	0%	0	0%	0	0%	11	2%
Եկեղեցի	4	1%	0	0%	0	0%	0	0%	4	1%
5165 կուս.	3	1%	0	0%	1	6%	0	0%	4	1%
Լուսավոր Հայաստան կուս.	0	0%	1	9%	2	12%	0	0%	3	0.6%
Առանձին հաս./քաղ. գործիչ	0	0%	2	18%	0	0%	0	0%	2	0.4%
ՀՀ ՄԻՊ	2	0%	0	0%	0	0%	0	0%	2	0.4%
Ազգային փոքրամասնության ներկայացուցիչ	2	0%	0	0%	0	0%	0	0%	2	0.4%
Ինքնիշխան Հայաստան կուս.	1	0.2%	0	0%	0	0%	0	0%	1	0.2%
Ռեֆորմիստների կուս.	0	0%	1	9%	0	0%	0	0%	1	0.2%
Հայ կառուցողական կուս.	0	0%	0	0%	1	6%	0	0%	1	0.2%
Ապրելու երկիր կուս.	0	0%	0	0%	1	6%	0	0%	1	0.2%
Հայտնի անձանց ընտանիքի անդամ	1	0.2%	0	0%	0	0%	0	0%	1	0.2%
Ընդամենը	443	100%	11	100%	16	100%	2	100%	472	100%

Երկիր Մեդիա ՅՈՒՆԻՍԵՖ	Երկիրն այսօր		Երկրի հյուրասրահ		Ընդամենը	
Ով է խոսել						
Հայաստանի խմբակցություն	114	41%	22	46%	133	38%
Փորձագետ/ՀԿ ներկայացուցիչ	57	19%	1	25%	69	20%
Քաղաքացի	19	6%	8	16%	26	7%
Պետական կառույց	15	5%	0	0%	15	4%
ՏԻՄ	13	4%	0	0%	13	4%
Պատիվ ունեմ խմբակցություն	14	5%	1	0%	13	4%
ՀՀ վարչապետ	10	3%	0	0%	10	3%
Ոչ քաղաքական գերատեսչություն/ընկերություն	9	3%	0	0%	9	3%
Ապրելու երկիր կուս.	5	2%	2	4%	7	2%
5165 կուս.	4	1%	2	4%	6	2%
Մշակութային գործիչ	5	2%	1	0%	5	1%
Բարգավաճ Հայաստան կուս.	4	1%	0	0%	4	1%
Առանձին հաս./քաղ. գործիչ	3	1%	1	2%	4	1%
Քաղաքացիական պայմանագիր կուս.	3	1%	0	0%	3	1%
ՀՀ ՄԻՊ	2	1%	0	0%	2	1%
Չարթոնք կուս.	1	0%	0	0%	1	0%
Հայաստանի դեմոկրատական կուս.	1	0%	0	0%	1	0%
Հայտնի անձանց ընտանիքի անդամ	0	0%	1	2%	1	0%
ԸՆԴԱՄԵՆՆԵՐ	279	93%	49	100%	328	94%

Ֆրինյուզ ՅՈՒՆԻՍԵՖ	Ազատ լուրեր		Ազատ գրույց		Ընդամենը	
Ով է խոսել						
Պետական կառույց	86	100%	0	0%	86	29%
Քաղաքացիական պայմանագիր կուս.	56	85%	10	48%	66	23%
ՀՀ վարչապետ	31	100%	0	0%	31	11%
Փորձագետ/ՀԿ ներկայացուցիչ	21	75%	7	33%	28	10%
Ոչ քաղաքական գերատեսչություն/ ընկերություն	26	100%	0	0%	26	9%
ՏԻՄ	14	100%	0	0%	14	5%
Քաղաքացի	8	100%	0	0%	8	3%
Մշակութային գործիչ	7	100%	0	0%	7	2%
Հայաստանի խմբակցություն	9	100%	0	0%	9	3%
Լուսավոր Հայաստան կուս.	4	100%	0	0%	4	1%
Քրիստոնեա-ժողովրդավարական կուս.	0	0%	2	9%	2	0.6%
Առանձին հաս./քաղ. գործիչ	1	50%	1	5%	2	0.6%
ՀՀ ՄԻՊ	2	100%	0	0%	2	0.6%
Եկեղեցի	2	100%	0	0%	2	0.6%

ՀՀ նախագահ	2	100%	0	0%	2	0.6%
Պատիվ ունեմ խմբակցություն	1	100%	0	0%	1	0.3%
Հանրապետություն կուս.	0	0%	1	5%	1	0.3%
Հայտնի անձանց ընտանիքի անդամ	1	100%	0	0%	1	0.3%
Ընդամենը	271	100%	21	100%	292	100%

Աղյուսակ 7. Օնլայն ՉԼՍ-ների տաղավարային հարցազրույցների ընթացքում քննարկված թեմաներ (10.04-10.05, 2022)

ՉԼՍ	Թեմա																
	Ղարաբաղյան հակամարտություն/անվտանգություն/բանակ	Կյանքը Արցախում	Ռուս-ուկրաինական պատերազմ	ՀՀ ներքին խնդիրներ	Արտաքին քաղաքական խնդիրներ	Իրավական/դատական խնդիրներ	Իրավունքներ/ազատություններ/մեդիա	Տնտեսական	Սոցիալական	Սկյուռք	Առողջապահություն	Միգրացիա	Կրթություն/գիտություն	Եկեղեցի	Մշակույթ	Այլ խնդիրներ	Ընդամենը
1in.am	211	12	28	127	162	20	16	31	0	20	0	3	16	4	5	6	661
	32%	2%	4%	19%	24%	3%	2%	5%	0%	3%	0%	0.4%	2%	0.6%	0.7%	1%	100%
Freenews.am	3	0	1	1	1	0	0	1	0	0	0	0	0	0	0	1	8
	37%	0%	12.5%	12.5%	12.5%	0%	0%	12.5%	0%	0%	0%	0%	0%	0%	0%	12.5%	100%
Hraparak.am	38	0	5	27	3	4	3	2	0	0	0	0	2	0	0	1	85
	45%	0%	6%	31%	4%	5%	4%	2%	0%	0%	0%	0%	2%	0%	0%	1%	100%
Factor.am	87	0	19	53	18	20	7	4	4	0	7	0	9	0	5	16	249
	35%	0%	7.6%	21%	7%	8%	3%	1.6%	1.6%	0%	3%	0%	4%	0%	2%	6%	100%
Civilnet.am	25	1	10	12	11	5	8	14	4	4	4	0	10	1	2	1	112
	22%	1%	9%	11%	10%	4%	7%	12%	3.5%	3.5%	3.5%	0%	9%	1%	2%	1%	100%
Ընդամենը	364	13	63	220	195	49	34	52	8	24	11	3	37	5	12	25	1115
	33%	1%	6%	20%	17%	4%	3%	5%	1%	2%	1%	0.3%	3%	0.4%	1%	2%	100%

Աղյուսակ 8. Հեռուստաընկերությունների տաղավարային հարցազրույցների ընթացքում քննարկված թեմաները (10.04-10.05, 2022)

Ձև	Թեմա																
	Ղարաբաղյան հակամարտություն/անվտանգություն/բանակ	Կյանքը Արցախում	Ռուս-ուկրաինական պատերազմ	ՀՀ ներքին խնդիրներ	Արտաքին քաղաքական խնդիրներ	Իրավական/դատական խնդիրներ	Իրավունքներ/ազատություններ/ սեղիա	Տնտեսական	Սոցիալական	Սիյունք	Առողջապահություն	Միգրացիա	Կրթություն/ գիտություն	Եկեղեցի	Մշակույթ	Այլ խնդիրներ	Ընդամենը
Հանրային ՀԸ	81	3	13	42	26	48	37	24	12	10	6	2	13	1	6	5	329
	25%	1%	4%	13%	8%	15%	11%	7%	4%	3%	2%	1%	4%	0%	2%	2%	100%
5-րդ ակիբ ՀԸ	51	0	2	34	10	5	6	1	1	1	3	2	1	1	1	1	119
	43%	0%	2%	29%	8%	4%	5%	1%	1%	1%	0%	3%	2%	1%	1%	1%	100%
Կենտրոն ՀԸ	10	1	0	11	5	0	1	5	0	0	0	0	2	0	1	0	36
	28%	3%	0%	30%	14%	0%	3%	14%	0%	0%	0%	0%	5%	0%	3%	0%	100%
Երկիր Մեդիա ՀԸ	25	2	1	32	5	3	0	4	0	0	0	0	0	0	0	2	74
	34%	3%	1%	43%	7%	4%	0%	5%	0%	0%	0%	0%	0%	0%	0%	3%	100%
Ֆրիկյուզ ՀԸ	29	0	6	20	14	0	5	3	0	0	0	0	0	1	0	0	78
	37%	0%	8%	26%	18%	0%	6%	4%	0%	0%	0%	0%	0%	1%	0%	0%	100%
Նդամենը	196	6	22	139	60	56	49	37	13	11	6	5	17	3	8	8	636
	31%	1%	3%	22%	9%	9%	8%	6%	2%	2%	1%	1%	3%	0%	1%	1%	100%